

СП детский сад «Светлячок» ГБОУ СОШ №1
им. И.М. Кузнецова с. Большая Черниговка.



По совету всему свету

Февраль 2019г, №6 (33)



*Февраль пришёл в конце зимы
Холодный он, но рады мы,
Ведь очень скоро снег сойдёт,
Подснежник нежный расцветёт.*

Правила безопасности зимой

Гололед

Это первая причина, по которой страдают все. Когда тротуар превращается в каток, главное правило для пешехода — выбирать удобную обувь! Если каблук, то устойчивый. Если падение произошло, главное — без паники. Трезво оцени ситуацию, определи, где и что болит. В случае падения ребенка действуй по следующей схеме: первое, и самое важное, — успокоить и отвести в безопасное место. Попроси показать, чем ударился, где сильнее болит. Если был удар головой или болит живот, вызывай скорую помощь.

Лизнул железо?

Несмотря на всем известный факт, приклеиваться на морозе к металлическим столбам популярно в любом возрасте. Не смейся над пострадавшим, а успокой и помоги освободиться. Ни в коем случае не дергай ни металлический предмет, ни ребенка! Прекрасно, если с собой оказался теплый чай или кофе. Полей теплой жидкостью язык, и он отклеится. Если ничего подходящего нет, приложи ладони ко рту и максимально близко к месту соприкосновения выдыхай теплый воздух.

Замороженные

Обморожение может произойти даже при температуре, близкой к нулю. Влажный воздух и холодный ветер с легкой изморозью способны нанести ощутимый вред открытым частям тела. Чаще всего страдают нос, руки, уши. Перед выходом на улицу пользуйся специальным зимним кремом, который следует наносить за 20 минут до выхода. Не забывай про шапку, шарф и варежки. Не облизывай на холоде губы. Отличный способ переохладиться и заработать обморожение — носить тесную одежду, обувь, перчатки.

На горках

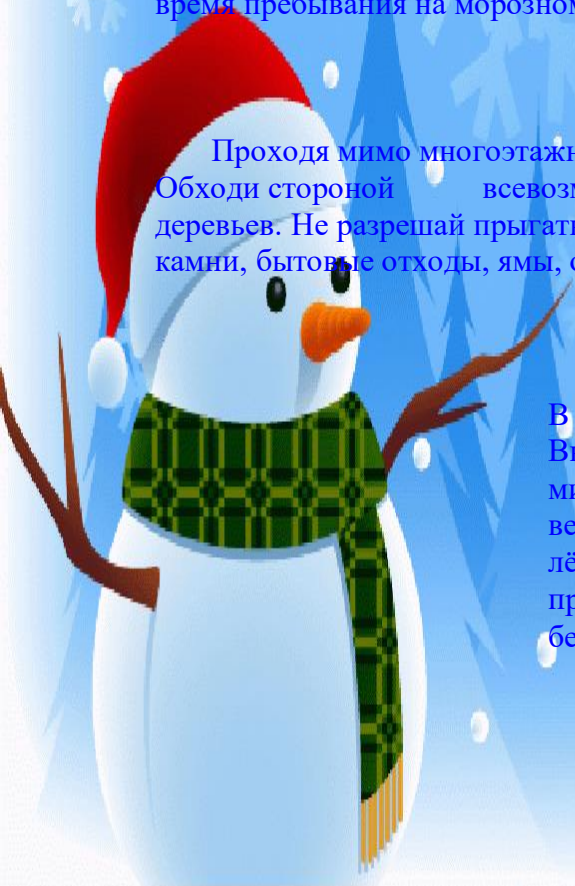
Зимние забавы — это очень весело. Но, прежде чем использовать санки или лыжи, убедись в их исправности. Не упускай ребенка из виду, когда он катается сам. Не нужно сооружать паровоз из саней и разрешать прыгать через трамплины. Ограничивай время пребывания на морозном воздухе.

Осторожно, сосульки!

Проходя мимо многоэтажных домов, старайся не идти вплотную возле стен. Обходи стороной всевозможные скопления снега и льда, свисающие с крыш или деревьев. Не разрешай прыгать детям в сугроб. Под слоем снега могут скрываться камни, бытовые отходы, ямы, открытые трубы и арматура.

Водоем

В зимнее время лучше обходить стороной реки и озера. Выходить на лед в одиночку небезопасно. Несколько минут ради радости и уверенность в стопроцентном везении не стоят человеческой жизни. Если выход на лёд вынужден и неизбежен, объясните ребёнку, что прыгать и стучать по льду нельзя, это главные правила безопасности на водоёмах зимой.





Пословицы и поговорки

Февраль — ветродуй, вьюговей, бокогрей и сечень.

В феврале два друга — мороз и вьюга.

Февраль месяц лютый: спрашивает, как обутий.

Бежит вьюга по снегу, а следу нету.

В феврале много инея на деревьях - будет много меда.

Если февраль будет дождливый, то таким же можно ожидать весны и лета, а если поголивый, то предвещает засуху.

Начало февраля погожее - весну жди раннюю, пригожую.

Февраль богат снегом - апрель водою.

Февраль коль морозом не возьмет, то все дороги заметет.

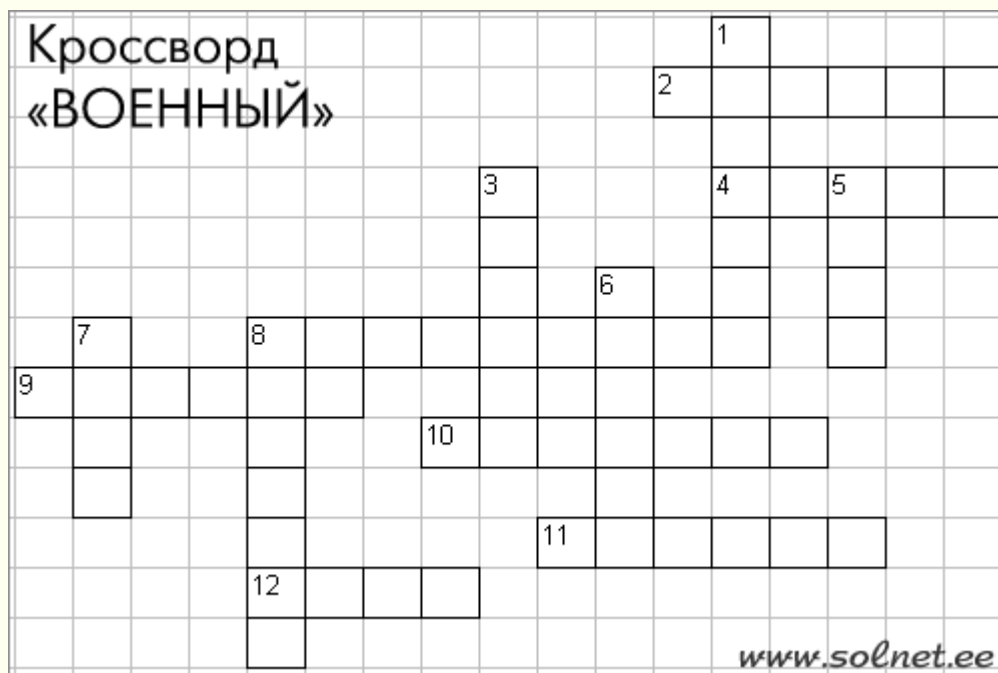
Февраль одной рукой гладит нос, а другой по нему щелкает.

Февраль переменчив: то январем потянет, то мартом проглянет.

Февраль силен метелью, а март капелью.

Февраль холодный и сухой - август жаркий.

КРОССВОРД «ВОЕННЫЙ»

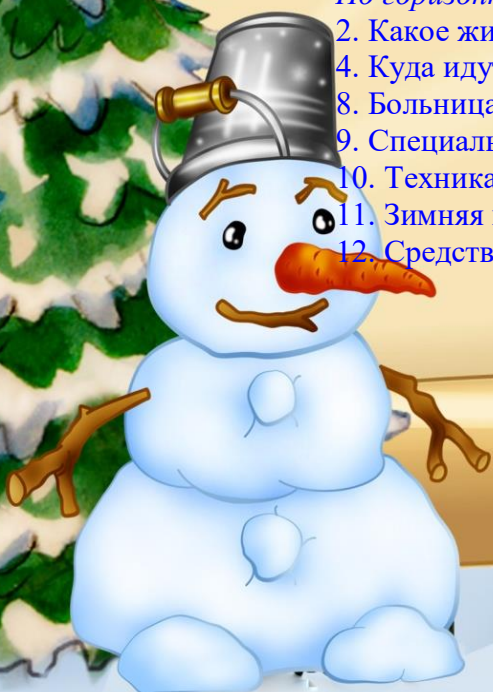


По вертикали:

1. То, на чём служат моряки.
3. То, что защищают все солдаты.
5. Лежит в земле, если наступить - взорвется.
6. Что у солдата на ногах?
7. Один в поле не ...
8. Что бросают и говорят: "Ложись!"

По горизонтали:

2. Какое животное иногда тоже служит?
4. Куда идут служить все ребята, когда вырастут?
8. Больница для раненных солдат.
9. Специальный карман для пистолета.
10. Техника для охраны воздушной границы.
11. Зимняя верхняя одежда солдата.
12. Средство передвижения на гусеницах



День Защитников Отечества

Каккм

Праздник День Защитников Отечества - это дань нашего уважения всем поколениям российских воинов, от древних времен до сегодняшнего дня, мужественно защищавших родную землю от захватчиков.

Трубы громкие поют-
Нашей Армии салют!
В космос корабли плывут-
Нашей Армии салют!
На планете мир и труд-
Нашей Армии салют!

Под таким девизом в нашем детском саду прошёл музыкально- спортивный праздник, посвящённый Дню Защитника Отечества. На празднике воспитанники пели песни и читали стихи о защитниках России, танцевали. Интересно и весело прошли конкурсы и эстафеты «Боевая тревога», «Снайперы».

Увлекательным для детей был конкурс «Доставь донесение», в котором ребята попластунски преодолевали препятствия. Дети показали всю свою ловкость, силу и смекалку, перетягивали канат, «летали» на самолётах, с важностью на своих плечах носили погоны, примеряли военную форму. Все участники хорошо подготовились к состязаниям и поэтому, победила дружба.

Все получили эмоциональный заряд и желание служить в рядах Российской Армии! Праздник 23 февраля в детском саду - хороший повод для воспитания у дошкольников чувства сопричастности к лучшим традициям своей Родины, формирование у детей гордости за славных защитников Отечества, стоящих на страже мира и покоя в России!



**Ответственный за выпуск: Куликова Любовь Владимировна.
СП детский сад «Светлячок» ГБОУ СОШ №1 им. И.М. Кузнецова
с. Большая Черниговка Самарской области.**

2019г