





Дистанционное образование
воспитанников группы раннего возраста №3 «Золотая рыбка» с 25 мая по 29 мая 2020 г.
(рекомендации для родителей)

Уважаемые родители (законные представители)! Не забывайте хвалить детей за достигнутые успехи, ведь для них похвала, что ясное солнышко. Важно отметить его старание, его усилие и тот результат, который доставил и Вам, и ему радость.

День недели	Образовательная деятельность	Примечание
Понедельник	<p>Коммуникативная деятельность. Речевое развитие. Что такое лето?</p> <p style="text-align: right;">Уважаемые родители!</p> <p>Загадайте ребенку загадку: Долгожданная пора! Детвора кричит: "Ура!" Что ж за радость это? Наступило... (лето) Задайте ребенку вопрос.</p> <ul style="list-style-type: none">- Какое сейчас время года?- Какое время года наступит после весны? (Если ребенок затрудняется, то помогите ему, затем назовите все времена года и повторите их вместе).- Рассмотрите картинки про лето.- Предложите ребенку посмотреть видео «Что такое лето?».- Задайте вопросы.- Кто стрекочет днем летом?- Кто поет ночью?	 <p>Ссылка на видео. https://www.youtube.com/watch?v=EksnPPq-5ZM</p>

<p>Вторник</p>	<p>Познавательная деятельность. Уважаемые родители! Покажите ребёнку видео «Что такое лето?». Задайте ребенку вопросы.</p> <ol style="list-style-type: none"> 1. Какое время года приближается? 2. Когда бывает жарко? 3. Как светит солнце летом? 4. Что можно делать летом? <p>Можно посмотреть видео еще раз для закрепления.</p>	<p>ссылка на видео https://yandex.ru/video/preview/?filmId=192311161886427094&reqid=1589958403663849-5313024738327173700145-sas1-7192&suggest_reqid=423643450153320874584477188201834&text=ютуб+ком++познавательное+развитие+про+лето+до+3+лет</p>
<p>Среда</p>	<p>Изобразительная деятельность. Лепка. «Радуга - дуга». Уважаемые родители!</p> <ul style="list-style-type: none"> - Рассмотрите с ребенком картинку. - Скажите ребенку, что радуга появляется после дождя. - Вспомните и назовите с ребенком цвета радуги. - Предложите ребенку слепить радугу. - Берем пластилин нужных цветов и отщипываем небольшие кусочки для лепки радуги. - Разминаем, разогреваем пластилин в ладони. - Раскатываем каждый кусочек пластилина в длинную тонкую колбаску между ладонями и помещаем дугой вплотную друг к другу колбаски на картон или на белый лист бумаги. Убедитесь, что они хорошо прилипли. - По необходимости помогайте ребенку. - Похвалите ребенка за выполненную работу. 	 <p style="text-align: center;">РАДУГА</p>  

Четверг	Двигательная деятельность. Уважаемые родители! Включите ребёнку видео и предложите выполнить веселую зарядку.	ссылка на видео https://yandex.ru/video/preview/?filmId=14610882069476447478&text=весёлая+зарядка+для+малышей+под+музыку+со+словами+слушать
Пятница	Музыкальная деятельность. Уважаемые родители! Включите ребёнку видео, предложите послушать песенку «Песенка про лето». Можно прослушать 2-3 раза. Затем попробуйте спеть песенку вместе с ребенком.	ссылка на видео https://www.youtube.com/watch?v=qTfisRXe_Kw