


# Летние рекомендации



Для родителей

Рекомендации родителям, как организовать  
летний досуг с ребенком

Учимся наблюдать  
за изменениями в природе

Летом старайтесь как можно больше времени проводить с ребенком на улице. На прогулке обращайте внимание сына или дочери на то, что летом дни самые *длинные*, а ночи самые *короткие*; солнце поднимается высоко, ярко светит и греет; температура воздуха самая высокая в году. Продолжайте наблюдения за изменениями в природе.

\* Постарайтесь понаблюдать с ребенком за такими явлениями, как *утренняя роса*, гроза, *радуга*, туман.


\* Загадайте ребенку загадки о явлениях природы. Познакомьте с пословицами и поговорками о летних явлениях природы.

\* Понаблюдайте с ребенком за жизнью насекомых.

\* Обратите внимание на то, что пение птиц в парках и лесах уже не такое разноголосое, как весной. Многие птицы уже обзавелись потомством и заняты выкармливанием птенцов.

\* Во время прогулок объясните ребенку, что полевые и луговые цветы лучше не рвать. За долгую прогулку они завянут, и их придется выкинуть.

\* Возьмите с собой на прогулку альбом и карандаши и предложите ребенку нарисовать все увиденные интересные растения.





## Рекомендации родителям, как организовать летний досуг с ребенком



### Давайте почитаем!

Летом постарайтесь посвятить свободное время чтению с ребенком. Можно прочитать ему такие сказки – Г.Х. Андерсен «Дюймовочка», ????.  
Читайте ребенку стихи русских поэтов о природе

Познакомьте ребенка с пословицами и поговорками о летних явлениях природы.


**Роса и туман живут по утрам.  
Дождливое лето хуже осени.**



#### Весёлое лето

Лето, лето к нам пришло!  
Стало сухо и тепло.  
По дорожке прямо  
Ходят ножки босиком.  
Кружат пчёлы, вьются птицы,  
А Маринка веселится.  
Увидала петуха:  
- Вот так чудо! Ха-ха-ха!  
Удивительный петух:  
Сверху – перья, снизу – пух!  
Увидала поросёнка,  
Улыбается девчонка:  
- Кто от курицы бежит,  
На всю улицу визжит,  
Вместо хвостика крючок,  
Вместо носа пяточок,  
Пяточок дырявый,  
А крючок вертлявый?  
А Барбос рыжий пёс,  
Рассмешил её до слёз.  
Он бежит не за котом,  
А за собственным хвостом.  
Хитрый хвостик вьётся,  
В зубы не даётся.  
Пёс уныло ковыляет,  
Потому что он устал.  
Хвостик весело виляет:  
«Не достал! Не достал!»  
Лето, лето к нам пришло!  
Стало сухо и тепло.  
По дорожке прямо  
Ходят ножки босиком.

В. Берестов



#### Лето

Если в небе ходят грозы,  
Если травы расцвели,  
Если рано утром росы  
Гнут былинки до земли,  
Если в рощах над калиной  
Вплоть до ночи гул пчелиный,  
Если солнышком согрета  
Вся вода в реке до дна –  
Значит, это уже лето!  
Значит, кончилась весна!

Е. Трутнева

Родник  
Случится, в солнечный денёк  
Ты в лес уйдёшь поглуше –  
Присядь попробуй на пенёк,  
Не торопись. Послушай.  
...Шумит листва. Шуршит трава.  
Не умолкают птицы,  
Родник в траве журчит едва,  
Спеша на свет пробиться.  
Как будто всё поёт вокруг  
Про солнце в поднебесье...  
Послушай, маленький мой друг,  
Не та ил эта песня?

Я. Аким



Рекомендации родителям,  
как организовать летний досуг с ребенком

## «Давай поиграем!»

Лето предоставляет самые широкие возможности для организации игр на улице с водой и песком.

Во время отдыха у воды привлечите ребенка к сооружению замков, мостов; покажите, как можно лепить скульптуры из песка и воды.

Приобретите набор формочек «Алфавит», и ваш ребенок будет делать не просто куличик из песка, а *потренируется в составлении и чтении слов*. Просто напишите на песке половинки букв. Пусть ребенок узнает их и допишет, а потом составит из них слова.

Не забудьте про запуск бумажных корабликов в ручей или реку! А игры с воздушным змеем, томагавком, летающей тарелкой! Они разовьют ловкость, меткость, общую моторику будущего первоклассника.

\* Ни с чем не сравнимо удовольствие от игр с мячом. Пусть ребенок не просто гоняет или подбрасывает мяч. С мячом можно поиграть в хорошо всем известную игру «Города» или в игру «Цепочка слов», когда каждый последующий играющий вспоминает слово на звук, которым закончилось слово предыдущего играющего.


\* Обязательно приобретите детский бадминтон, скакалки.

\* Летом можно научиться кататься на 2х колесном велосипеде

*Пусть летом ребенок как можно больше двигается, дышит свежим воздухом, набирается сил на следующий свой учебный год.*



# Рекомендации родителям, как организовать летний досуг с ребенком



## Ура! Едем в отпуск!

*Наступает время отпусков. До места отдыха придется добираться на машине, на поезде, на самолете... "Одиноким" взрослые долгий путь выдержать благополучно: найдут себе занятие, наверняка, будут отсыпаться. А что делать мамам и папам в пути? Конечно, развлекать детей и себя. Чем? Давайте поделимся идеями! У меня есть несколько идей занятий в пути.*

**Идея №1 – Петь песни.** Можно петь все, что знаете и помните. Усложненный вариант. Петь на заданную тему. То есть, объявив тему, каждый игрок поет несколько строк из песни, где упоминается ключевое слово - тема. Проигрывает тот, кто первый не вспомнит песни.



**Идея №2 – Вспомни число.** По очереди вспоминать названия литературных произведений, мультфильмов, пословицы, крылатые выражения, в которых есть числа. Например:



- Три поросенка.
- У семи нянек дитя без глаза.
- Трое в лодке не считая собаки.
- Семь раз отмерь - один раз отрежь.

**Идея №3 – Скажи по другому.**

Нужно определить фразу, а потом ее же сказать другими словами. У детей получаются удивительные предложения. Расширяется словарный запас не только ребенка, но и родителей. :-)

Пример.

По дороге быстро проехала машина.

По шоссе промчался автомобиль.

По трассе пронеслось транспортное средство.

По асфальту пробежала машина.

