

муниципальное автономное дошкольное образовательное учреждение города  
Нижевартовска детский сад №29 «Ёлочка»

ПРИНЯТО:  
Педагогический совет № 4  
« 18 » мая 2017г.

УТВЕРЖДАЮ:  
Заведующий МАДОУ  
г.Нижевартовска ДС№29 «Ёлочка»  
Т.М.Корнеенко  
Приказ № 141 от «22» мая 2017г.



## ПАСПОРТ ГРУППЫ

Раннего возраста от 1,6 до 3 лет №2

на 2017-2018 учебный год

Воспитатели:

Карманова Л.И.

Коровина О.В.

**Групповая ячейка**

**№ 4**

**Группа для детей  
раннего возраста**

Общие данные:

Возрастная группа: от

1,6 до 3 лет

Количество детей: 21

из них:

Мальчиков 13 чел.

Девочек 8 чел.

**Воспитатели:**

**Карманова**

**Людмила Ивановна**

**Коровина**

**Ольга Владимировна**

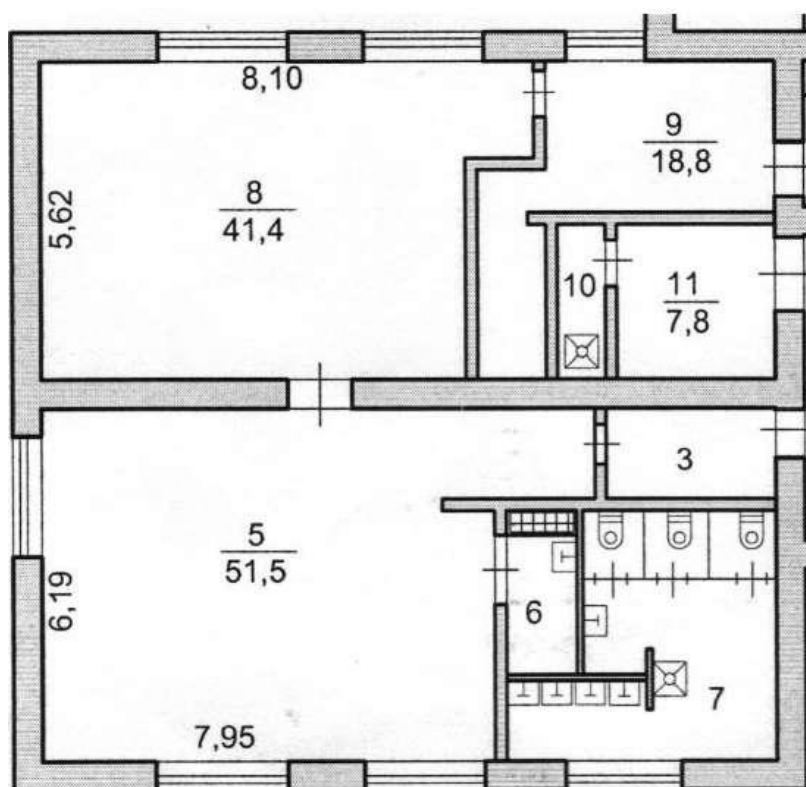
**Помощник**


**воспитателя:**

**Тарачёва**

**Наталья**

**Александровна**





**СанПиН 2.4.1.3049-13**

**раздел IV. Требования к зданию, помещениям, оборудованию и их содержанию**

Групповая ячейка	Норма по СанПиН 2.4.1.3049-13	Фактическая площадь	Допустимое количество воспитанников	Фактическая наполняемость	Кол-во детей с учетом СанПиН 2.4.1.3049-13
Приемная	22,5м <sup>2</sup>	18,8 м <sup>2</sup>	24	18	18
Групповая	50,3м <sup>2</sup>	41,4 м <sup>2</sup>	24	18	18
Спальня	48,4 м <sup>2</sup>	51,5 м <sup>2</sup>	24	18	18
Туалетная комната					

**СанПиН 2.4.1.3049-13**

**раздел V. Требования к внутренней отделке помещений дошкольных организаций**

№ п/п	Наименование	Фактическое количество	План
<b>Перечень оборудования групповых помещений</b>			
<b>Группа</b>			
•	Столы детские	7	
•	Стулья	18	
•	Уголок природы	1	
•	Нестандартное оборудование для профилактики плоскостопия	5	
•	Игровая панель «Кухня»	1	
•	Игровая панель «Супермаркет»	1	
•	Игровая панель «Парикмахерская»	1	
•	Игровая панель «Уборочный инвентарь»	1	
•	Игровая панель «Ремонтная мастерская»	1	
•	Игровая панель «Ветеринарная»	1	
•	Игровая панель «Аптека»	1	
•	Стеллаж для цветов	1	
•	Сенсорный стол	1	
•	Мебель «Парикмахерская»	1	
•	Мебель «Театральный уголок»	1	
•	Мебель «Мы дежуриим»	1	
•	Стол для рисования	1	
•	Полки для игрушек	7	
•	Мольберт	1	
•	Стол «Городецкий»	1	
•	Магнитная доска	1	
•	Стол детский	1	
•	Дезар	1	
•	Ультразвуковой увлажнитель воздуха	1	
•	Термометр	1	
•	Ковер	2	
•	Контейнеры для игрушек (пластмассовые)	2	
•	Стол с зеркалом	1	
•	Часы настенные	1	
•	Магнитофон	1	
•	Телевизор	1	
•	DVD проигрыватель	1	
•	Диски: -«Детские песни» -«Мультфильмы	в наличии	
<b>Спальня</b>			
•	Кровати детские	24	
•	Рабочий стол воспитателя	1	
•	Шкафы для пособий	2	
•	Стулья для воспитателей	12	
•	Детские стулья	6	

•	Контейнеры для оборудования	4	
•	Термометр	1	
•	Коррекционные дорожки разной структуры	10	
•	Ковер	2	
•	Массажный стол	1	
<b>Приемная</b>			
•	Шкафчики детские	25	
•	Шкаф для одежды персонала	1	
•	Стол	1	
•	Аптечка	1	
•	Контейнер для выносного материала	1	
•	Термометр	1	
•	Шкаф для инвентаря	1	
•	Ковер	2	
•	Скамейка детская	2	
<b>Учебно-информационные стенды</b>			
•	«Информации для родителей»	1	
•	«Это интересно»	1	
•	«Наш режим»	1	
•	«Наше творчество»	1	
•	«Безопасность»	1	
<b>Туалетная комната</b>			
1.	Унитазы детские	3	
2.	Раковины для умывания	2	
3.	Поддон	1	
4.	Шкаф для хранения уборочного инвентаря	1	
5.	Шкафы для полотенец	4	
6.	Инвентарь для закаливания: - Коррекционные дорожки разной структуры - Фланелевые дорожки	2 2	
1	Инвентарь для мытья игрушек: - Корзина - Таз - Мерные стаканчики - Клеенка - Пеленка - Стол для мытья игрушек	1 1 1 1 1 1	

#### Оборудование для обеспечения безопасности в групповых помещениях

№ п/п	Наименование	Фактическое количество	План
1.	СИЗ «Алина»	20	
2.	Фонарик	1	



## Санитарно-гигиенические правила работы в группе

- Столы в группе установлены в 2 ряда: (параллельно друг другу) расстояние от наружной стены до первого ряда столов 0,6 - 0,7 м. (ростовые показатели столов 1 (460), стульев 1 (260); столов 0 (400), стульев (220)
- Воспитатель постоянно следит за правильностью посадки воспитанников за столом.
- Между ОД установлены перерывы не менее 10 минут.
- В группе соблюдается температурный режим 18° при относительной влажности 40 - 60%, температурные перепады в пределах (2-3°).
- Групповое помещение проветривается: по графику проветривания.
- Мытье игрушек: ежедневно в конце рабочего дня с мыльно-содовым раствором.
- Смена постельного белья - не реже 1 раза в неделю, постельные принадлежности маркируются у ножного края.
- Туалетные помещения разделены на умывальную зону и зону санитарных узлов: умывальников – 4 шт., унитазов – 4 шт.
- Для проведения гигиенических процедур установлены душевые поддоны.

## Игровые центры

№ п/ п	Наименование игрового центра	Материал																								
•	Центр сюжетно-ролевых (драматических) игр 	Домик -1 шт., набор мебели, посуда – 2 набора, куклы – 10 шт., столик, «салон красоты», медицинский набор, модель-магазин, набор овощей и фруктов, продукты питания, люлька, ванны-2 шт. <table border="1" style="width: 100%; border-collapse: collapse;"> <thead> <tr> <th colspan="3" style="text-align: center;">Модели к сказкам:</th> </tr> </thead> <tbody> <tr> <td style="text-align: center;">1</td> <td>«Смоляной бычок»</td> <td style="text-align: center;">1</td> </tr> <tr> <td style="text-align: center;">2</td> <td>«Репка»</td> <td style="text-align: center;">1</td> </tr> <tr> <td style="text-align: center;">3</td> <td>«Теремок»</td> <td style="text-align: center;">1</td> </tr> <tr> <td style="text-align: center;">4</td> <td>Халаты для парикмахера</td> <td style="text-align: center;">1</td> </tr> <tr> <td style="text-align: center;">5</td> <td>Шапочки</td> <td style="text-align: center;">3</td> </tr> <tr> <td style="text-align: center;">6</td> <td>Халат (доктор)</td> <td style="text-align: center;">1</td> </tr> <tr> <td style="text-align: center;">7</td> <td>Сарафаны с платочками</td> <td style="text-align: center;">1</td> </tr> </tbody> </table>	Модели к сказкам:			1	«Смоляной бычок»	1	2	«Репка»	1	3	«Теремок»	1	4	Халаты для парикмахера	1	5	Шапочки	3	6	Халат (доктор)	1	7	Сарафаны с платочками	1
Модели к сказкам:																										
1	«Смоляной бычок»	1																								
2	«Репка»	1																								
3	«Теремок»	1																								
4	Халаты для парикмахера	1																								
5	Шапочки	3																								
6	Халат (доктор)	1																								
7	Сарафаны с платочками	1																								

		8	Театр на пальцах	1/3	
		9	Театр «Бибабо» – на подставках	1/9	
		10	Сумки	8	
•	Спортивный центр	Спортивный инвентарь:			
		1	Кольцеброс	2	
		2	Кегли	15	
		3	Мячи пластмассовые	20	
		4	Мячи резиновые маленькие	3	
		5	Мячи резиновые большие	5	
		6	Мячи – ёжики (разные размеры)	15	
		9	Мячи-погремушки	6	
		10	Флажки	20	
		11	Султанчики	15	
		12	Ленты	24	
		13	Свисток	1	
		14	Массажеры для ног	2	
		15	Следки с пуговицами	10	
		16	Доска ребристая (массажная)	1	
		17	Массажные дорожки	3	
		18	Обручи	2	
		19	Массажные квадратные	6	
		20	Канат	1	
3.		Центр по речевому развитию	Наглядный материал и дидактические игры		
			1	Лото	1
	2		Кто больше	1	
	3		Мама, папа, я	1	
	4		В саду, на поле, в огороде	1	
	5		Ты откуда?	1	
	6		Что к чему?	1	
	7		Назови одним словом	1	
	8		Что сначала, что потом?	1	
	9		Выросло на грядке	1	
	10		Герои русских сказок	1	
	11		Противоположности	1	
	12		Пирамида здоровья	1	

		13	Кому что нужно	1
		14	Словообразование	1
		15	Загадки о животных	1
		16	Альбомы:	
4.	<p>Центр строительства</p> 	конструктор:		
		1	Деревянный крупный	
		2	Деревянный мелкий	
		3	Пластмассовый	
		4	Лего	
		5	Железная дорога	
		5	Перекресток	
			Большие	3
			Спецтехника	5
5	<p>Математический центр</p> 	<p><i>Дидактические игры:</i> «Сложи узор», «Чудо кубики», «Развивающие игры и занятия с палочками Кюзенера», «Геометрические вкладыши», «Математический планшет», «Логическая мозаика», «Магнитные пифагорика», «Магнитные пифагорика № 3», «Магнитные пифагорика № 1», «Магнитные пифагорика № 4», «Магнитные истории», «Геометрические фигуры», «Мозаика крупная», «Домик», «Арифметика», «Мы считаем», «Большой-маленький», «Цифры», «Цвет», «Форма», «Большой-маленький».</p> <p>Пирамидки, вкладыши, блоки Дьенеша, палочки Кюзенера, ребусы, загадки, тематические альбомы, лабиринты.</p>		
	6 Центр науки и естествознания		Растения,	наглядность



		<p>(планшеты, плакаты, тематические альбомы, календарь погоды), природные ископаемые, глобус.</p> <p><u>Оборудование для экспериментирования:</u>  Микроскоп, зеркала, лупы, магниты, воронки, шприцы, песочные часы, пипетки, мензурки, сосуды разной величины, мерные стаканы, вата, марля, бинт, ситечки, песок, глина, модели часов, бумага копировальная, калейдоскопы, шарики-пластмассовые, деревянные, стеклянные, железные, резиновые, весы, игрушки для игр с водой, модели: «долгота дня», «время года», «сутки», мыльные пузыри, разноцветные стёкла, шишки, сахар, соль.</p> <p>Дидактические игры:  Лото «Животные Севера».  Лото «Животные жарких стран», мозаика.  Лото «Ботаническое», Лото «Овощи, фрукты»,</p>
7	<p>Центр безопасности</p> 	<p>Специальные машины: пожарные машины (большие, средние, маленькие), машина МЧС, скорая помощь, полиция, набор дорожных знаков, дидактические игры: «Собери знак», «Лабиринты безопасности», «Светофорик», «Дорога к морю», «На воде, на суше, на земле».</p> <p>Художественная литература по безопасности для детей, комплекты наглядных пособий по ОБЖ, методическая литература.</p>
8	<p>Центр искусств</p>	<p><u>Материалы для изобразительного искусства:</u>  Кисти - 25шт., гуашь - 9шт., стеки - 25шт., пластилин - 25шт., цветная бумага -10шт., картон - 10шт., ножницы - 25шт., клей - 10шт., дощечки - 25шт., палитра - 25шт., стаканчики для воды -</p>

		<p>25шт., акварель - 25шт., восковые мелки - 5шт., подставки для кистей - 25шт., трафареты - 15шт., цветные карандаши - 25шт., фломастеры - 10шт., раскраски - 25шт., дидактические игры, альбомы росписи (хохлома, гжель).</p>
--	---	---

### Перечень методической литературы

№ п/п	Наименование литературы	Фактическое количество	План
•	Примерная основная образовательная программа дошкольного образования «ОТ РОЖДЕНИЯ ДО ШКОЛЫ» / Под ред. Н. Е. Вераксы, Т. С. Комаровой, М. А. Васильевой. — М.: МОЗАИКА СИНТЕЗ, 2015.		
•	Примерное комплексно-тематическое планирование к программе «ОТ РОЖДЕНИЯ ДО ШКОЛЫ». Младшая группа/ В.В. Гербова, Н.Ф. Губанова, О.В. Дыбина и др. — М.: МОЗАИКА-СИНТЕЗ, 2015.		
•	. Трудовое воспитание в детском саду. Для занятий с детьми 3-7 лет/ Куцакова Л.В. - М.: Мозаика-Синтез, 2015.		
•	. Нравственно-трудовое воспитание в детском саду. Для работы с детьми 3-7 лет/ Куцакова Л.В. — М.: Мозаика-Синтез, 2008.		
•	Социально-нравственное воспитание дошкольников. Для занятий с детьми 3-7 лет/ Буре Р.С. — М.: МОЗАИКА-СИНТЕЗ, 2016. 6. Знакомим дошкольников с правилами дорожного движения: Для занятий с детьми 3-7 лет/ Саулина Т.Ф. — М.: МОЗАИКА-СИНТЕЗ, 2016.		
•	Ознакомление с предметным и социальным окружением. Младшая группа./ Дыбина О.В. — М.: МОЗАИКА-СИНТЕЗ, 2015.		
•	Ознакомление с природой в детском саду: Младшая группа./ Соломенникова О.А. — М.: МОЗАИКА-СИНТЕЗ, 2016.		
•	Шиян.О.А. Развитие творческого мышления. Работаем по сказке (3-7 лет)/М.: МОЗАИКА-СИНТЕЗ, 2016.		
•	Организация деятельности детей на прогулке. Вторая младшая группа./В.Н. Кастрыкина, Г.П. Попова. — Волгоград: Учитель, 2014. — 200с.		
•	Формирование элементарных математических		

	представлений: Младшая группа/ Помораева И.А., Позина В.А. – М.: Мозаика-Синтез, 2016.		
•	Развитие речи в детском саду. Вторая младшая группа / Гербова В.В. – М.: МОЗАИКА-СИНТЕЗ, 2014		
•	Хрестоматия для дошкольников 2-4 года / Н.П. Ильчук - Москва, 1998.		
•	Книга для чтения в детском саду и дома. Хрестоматия 2-4 года / В.В. Гербова, Н.П. Ильчук - М.: Оникс, 2008.		
•	От навыков к творчеству: обучение детей 2-7 лет технике рисования/ Баранова Е.В., Савельева А.М. – М.: Мозаика-Синтез, 2009.		
•	Изобразительная деятельность в детском саду: Младшая группа./ Комарова Т.С. – М.: МОЗАИКА-СИНТЕЗ, 2016. 17.Конструирование из строительного материала: Младшая группа/Куцакова Л.В. – М.: МОЗАИКА-СИНТЕЗ, 2015. 18.Музыкальное воспитание в детском саду/ Н.А. Ветлугина – М: Просвещение, 1981.		
•	Учите детей петь (песни и упражнения для развития голоса у детей 3-5 лет)/ Т.М. Орлова, С.И. Бекина. – М: Просвещение, 1986.		
•	Музыка и движения. Упражнения, игры и пляски для детей дошкольного возраста/ С.И. Бекина, Т.П. Ломова – М.: Просвещение, 1984.		
•	Физкультурные занятия в детском саду: Младшая группа / Л.И.Пензулаева. – М.: МОЗАИКА – СИНТЕЗ, 2016.		
•	Пензулаева Л.И. Оздоровительная гимнастика. Комплексы упражнений. Для занятий 3-7 лет. – М.: МОЗАИКА-СИНТЕЗ, 2016.		
•	Развитие игровой деятельности. Младшая группа/ Губанова Н.Ф. – М.: Мозаика- Синтез,2016. 24.Сборник подвижных игр. Для занятий с детьми 2-7 лет/ Э.Я. Степаненкова – М.: МОЗАИКА-СИНТЕЗ, 2016.		
•	Знакомим дошкольников с правилами дорожного движения: Для занятий с детьми 3-7 лет/ Саулина Т.Ф. – М: МОЗАИКА-СИНТЕЗ, 2016.		
•	Творим и мастерим. Ручной труд в детском саду и дома. Пособие для педагогов и родителей. Для занятия с детьми 4-7 лет/ Куцакова Л.В. – М.:Мозаика-Синтез, , 2008.		
•	Ознакомление с природой в детском саду: Младшая группа./ Соломенникова О.А. – М.: МОЗАИКА-СИНТЕЗ, 2016.		

### План развития группы

№ п/п	Оборудование, материал	Количество
•	Магнитная доска для детского творчества	1
•	Доска и оборудование для мультимедиа	1
•	Пополнить картотеку занятий для мультимедиа	-