

*Семинар - практикум
для родителей
«Развивающие игры по ФЭМП для
детей дошкольного возраста».*







www.toys-forkids.ru



Блоки Дьенеша придумал венгерский психолог, профессор, создатель авторской методики «Новая математика» - Золтан Дьенеш



Блоки Дьенеша — это интересный дидактический материал, конструктор, совмещённый с игрой.



Логические блоки Дьенеша представляют собой набор из 48 геометрических фигур:

- а) четырех форм;
- б) трех цветов;
- в) двух размеров;
- г) двух видов толщины.





Форма блоков Дьенеша



Цвет блоков Дьенеша

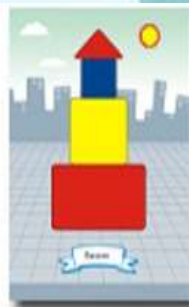


Размер блоков Дьенеша

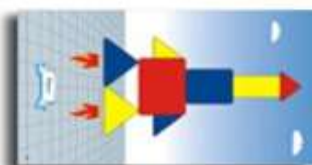


Толщина блоков Дьенеша


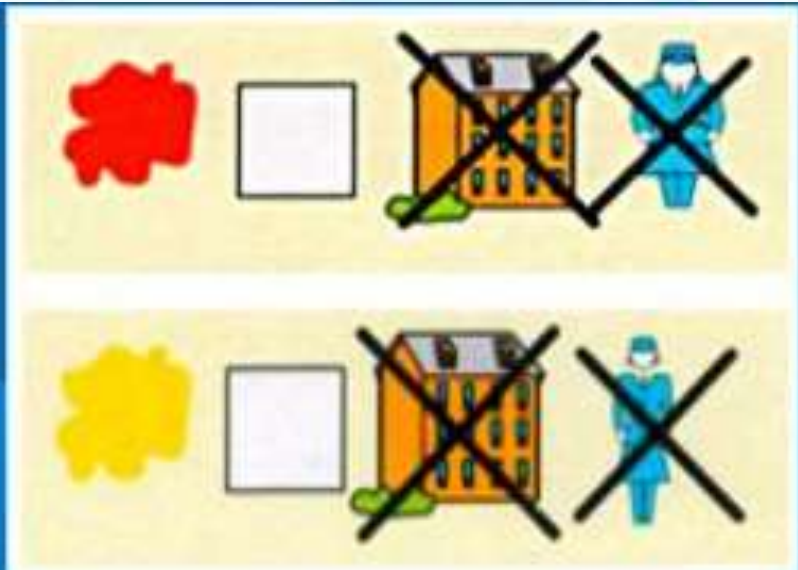




АЛЬБОМЫ ДЛЯ ДЕТЕЙ 2-4 ЛЕТ



Игра «Угадай фигуру»
(задание для родителей)



«Камаз»
(задание для родителей)

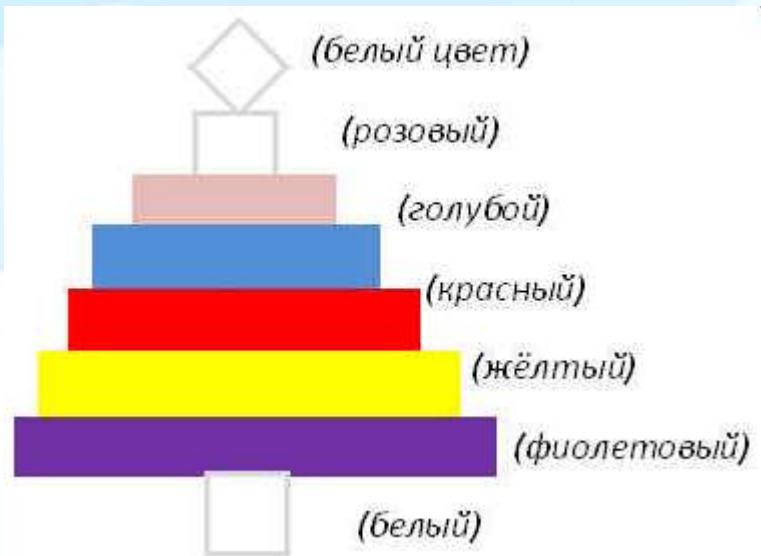
The puzzle consists of a grid of 10 cells arranged in two rows. The top row has three cells, and the bottom row has four cells. The top-left cell is a triangle, and the other cells are rectangles. Each cell contains a set of three icons: a house, a person, and a shape. The icons are colored and vary in size and position within each cell.






Below the grid are two circular options, each labeled "Камаз":

- Option 1:
- Option 2:




Цветные палочки Х.Кюизенера





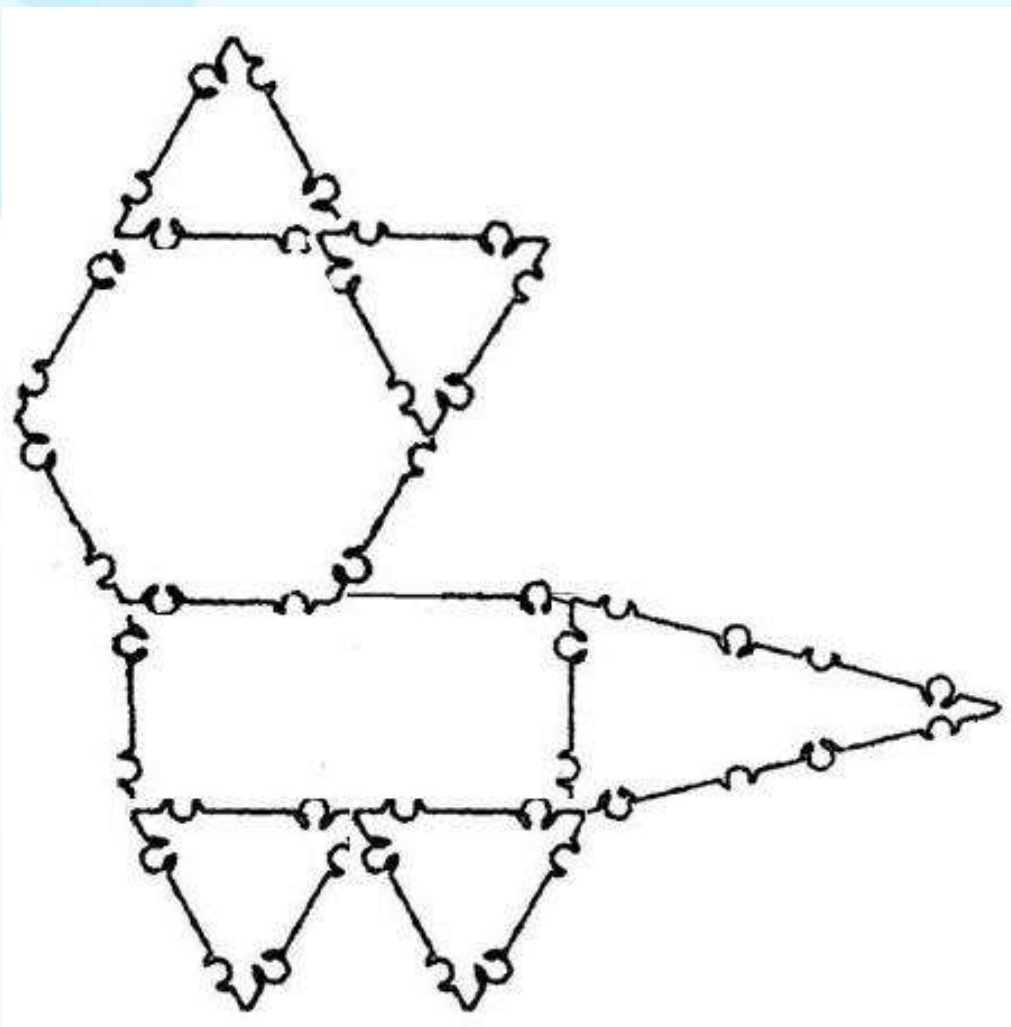
Счётные палочки Кьюзенера.
Медведь (Задание для родителей)



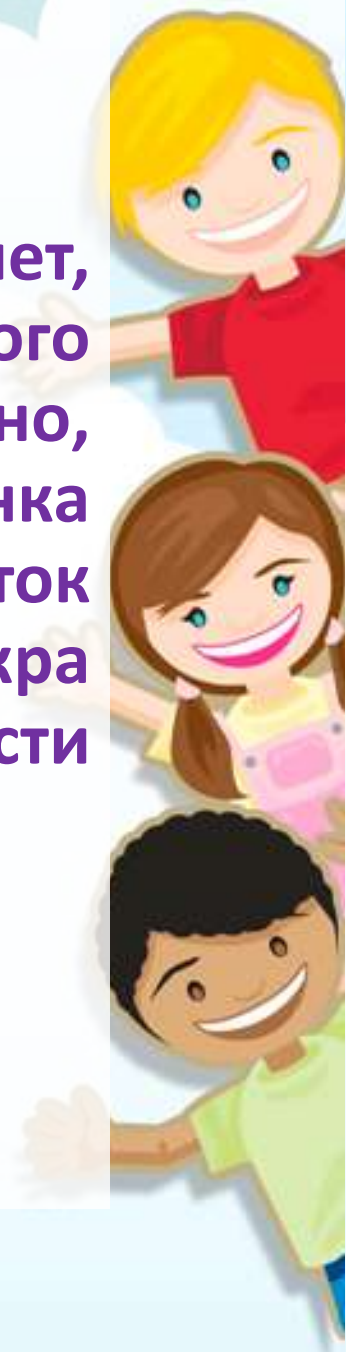
Конструктор «Тико»



«Кошечка» (задание для родителей)



В. А. Сухомлинский писал: «Без игры нет, и не может быть полноценного умственного развития. Игра – это огромное светлое окно, через которое в духовный мир ребёнка вливается живительный поток представлений, понятий. Игра – это искра зажигающая огонёк пытливости любознательности».



**СПАСИБО
ЗА ВНИМАНИЕ!**

