


Ханты – Мансийский автономный округ – Югра
Муниципальное автономное дошкольное образовательное учреждение города
Нижневартовска детский сад № 29 «Ёлочка»

**Конспект беседы для детей младшего дошкольного
возраста
«Бережное отношение к книгам»**



Составитель: Адылшина Алиса Юрьевна

Цель: Воспитывать у детей бережное отношение к книгам и труду взрослых

Задачи:

Образовательные:

- Формировать у детей знания о правилах бережного отношения к книгам
- Приучать детей к мысли, что книги нужно читать.
- Учить внимательно слушать чтение воспитателя, отвечать на вопросы.

Развивающие:

- Развивать у детей речевую активность, активизировать словарь.
- Развивать мышление, восприятие, внимание, память.

Воспитательные:

- Воспитывать чувство уважения к книгам.
- Воспитывать у детей интерес и любовь к книгам

Ход беседы:

Воспитатель: Здравствуйте дети, вы любите, когда вам читают книжки?

(Ответ детей)

Воспитатель: Кто вам их читает?

(Ответ детей)

Воспитатель: А в нашей группе есть книги? Где же они живут? А где ещё живут книги?

(Ответ детей)

Воспитатель: А какая ваша любимая книжка?

(Ответы детей)

Воспитатель: Какие, вы ребята умнички! Смотрите что у меня в руках?

(ответы детей)

Воспитатель: Правильно, как вы думаете можно книги рвать?

(ответы детей)

Воспитатель: Можно ли в книгах рисовать?

(ответы детей)

Воспитатель: Можно кушать, когда читаешь книгу?

(Ответы детей)

Воспитатель: Правильно нельзя!

(Ответы детей)

Воспитатель: Смотрите, у меня есть, картинки я вам сейчас буду показывать, а вы будете говорить, кто изображен на картинке.

Показываю картинку Айболит с бегемотом



-кто изображен на этой картинке?

(Ответы детей)

-Вы читали сказку с этим героем?

(Ответы детей)

Показываю картинку мойдодыра



- кто это?

(Ответы детей)

-Из какой сказки этот герой?

Показываю картинку мухи цокотухи




-А кто на этой картинке

(Ответы детей)

-А этот герой, из какой сказки?


Показываю картинку волк и семеро козлят



-Кто изображен на картинке?

(Ответы детей)

Показываю картинку колобка



-А вы читали с этим героем?

Воспитатель: Сейчас мы с вами поиграем в игру «Собери картинку»

Возьмите свои стульчики и сядьте за стол, сейчас я вам раздам, пазлы и вам нужно, будет всем вместе собрать его. Собирайте все вместе, будьте внимательны. Кто соберет пазл- скажите мне.

Воспитатель: Молодцы вы все правильно собрали пазлы, очень важно читать книги и бережно относиться к ним. У меня есть книги, если вам понравилась беседа то возьмите зеленую книгу, если нет, то красный. Их мы наклеим на эту картинку, где нарисованы книжные полки.