



Как научить

**ДОШКОЛЬНИКА ПРАВИЛАМ
ДОРОЖНОГО ДВИЖЕНИЯ!**

Консультация для родителей

Составила:


Бассирова О.Н., воспитатель

Причины детского дорожно-транспортного травматизма:

Неумение наблюдать

Невнимательность

Недостаточный надзор
взрослых за поведением
детей на дороге



В дошкольном возрасте ребёнок должен усвоить:

* Кто является участником

дорожного движения

* Элементы дороги

(дорога, проезжая часть,

тротуар, обочина,

пешеходный переход,

перекрёсток)



* Транспортные средства
(автобус, легковой
автомобиль, грузовой
автомобиль, мотоцикл,
велосипед)

* Средства
регулирования
дорожного движения

* Красный, жёлтый и
зелёный сигналы
светофора



* Правила движения по обочинам и тротуарам (Для чего служит тротуар? Для движения пешеходов)

* Правила перехода проезжей части

* Правила посадки, поведения и высадки в общественном транспорте

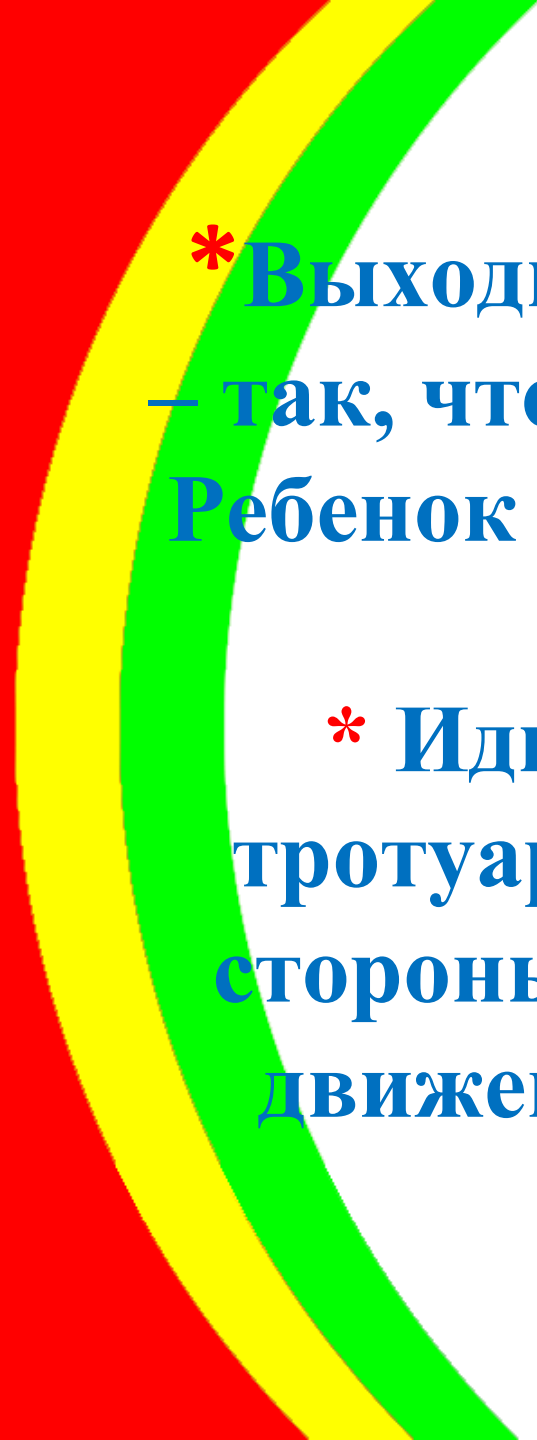


1 - проезжая часть

2 - тротуар

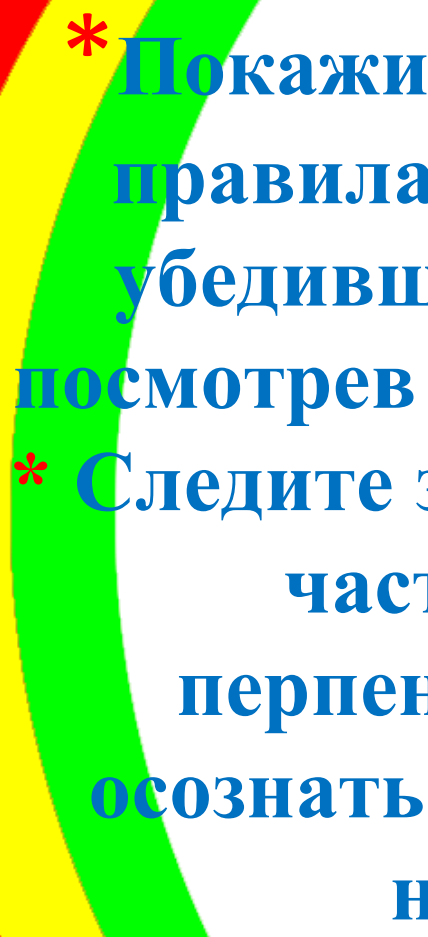
Как обучить ребенка ПДД:


Вы – объект любви и подражания для вашего ребенка, образец поведения. Чтобы ваш ребенок не попал в беду, воспитывайте у него уважение к ПДД ежедневно, терпеливо, ненавязчиво. Соблюдай те следующие инструкции:




*** Выходите из дома заблаговременно – так, чтобы остался резерв времени. Ребенок должен привыкнуть ходить по дороге не спеша.**

*** Идите с ребенком строго по тротуару, придерживаясь правой стороны. Обращайте внимание на движение транспорта по дороге.**

- 
- * Покажите ребенку переход. Напомните правила перехода: переходить дорогу, убедившись в отсутствии транспорта, посмотрев сначала налево, затем направо).**
 - * Следите за тем, как переходите проезжую часть: не наискосок, а строго перпендикулярно. Ребенок должен осознать, что это делается для лучшего наблюдения за дорогой.**

- 
- * **Переходите дорогу только шагом.**
 - * **Во время прогулок и по дороге в детский сад, школу и обратно приучайте ребенка останавливаться, приблизившись к проезжей части дороги. Остановка позволит ему переключиться и оценить ситуацию. Это главное правило пешехода.**



**Берегите себя и своих
близких, и не забывайте,
что самая доходчивая
форма обучения –
личный пример!**