

# **Основная образовательная программа дошкольного образования**

**Муниципального бюджетного дошкольного  
образовательного учреждения Шербакульского  
муниципального района Омской области  
«Детский сад «Буратино»**

## Содержание образовательной программы

№ п/п	Оглавление	Стр.
<b>I</b>	<b>Целевой раздел</b>	3
1.1.	Пояснительная записка	3
1.1.1.	Цели и задачи реализации Программы	4
1.1.2.	Принципы и подходы к реализации Программы	6
1.1.3.	Значимые для разработки и реализации основной образовательной Программы дошкольного образования характеристики	10
1.2.	Планируемые результаты освоения программы.	19
1.2.1.	Планируемые результаты освоения Программы по возрастным группам.	22
1.3.	Часть целевого раздела, формируемая участниками образовательных отношений.	29
<b>II</b>	<b>Содержательный раздел</b>	31
2.1.	Образовательная деятельность в соответствии с направлениями развития ребенка (в пяти образовательных областях)	31
2.1.1.	Образовательная область «Социально-коммуникативное развитие»	32
2.1.2.	Образовательная область «Познавательное развитие»	41
2.1.3.	Образовательная область «Речевое развитие»	64
2.1.4.	Образовательная область «Художественно-эстетическое развитие»	74
2.1.5.	Образовательная область «Физическое развитие»	79
2.2.	Описание вариативных форм, способов, методов и средств реализации Программы	89
2.2.1.	Организация образовательной деятельности в МБДОУ	89
2.3.	Способы и направления поддержки детской инициативы	110
2.4.	Содержание коррекционной работы.	116
2.5.	Преимущества ДОУ и школы	125
2.6.	Особенности взаимодействия педагогического коллектива с семьями воспитанников	126
<b>III</b>	<b>Организационный раздел</b>	136
3.1.	Материально-техническое обеспечение программы, обеспеченность методическими материалами и средствами обучения и воспитания	136
3.2.	Режим дня	154
3.3.	Особенности традиционных событий, праздников, мероприятий	168
3.4.	Организация развивающей предметно-пространственной среды	172
3.5.	Краткая презентация, ориентированная на родителей(законных представителей) детей	181
<b>IV</b>	<b>Дополнительный раздел. Приложения</b>	
4.1.	Рабочая программа воспитания	Приложение №1
4.2.	Дополнительный раздел ООП ДО по реализации дошкольного образования в части экономического воспитания старших дошкольников	Приложение №2
4.3.	Авторская программа «Мой родной край» для детей дошкольного возраста – 7 лет	3 Приложение №3
4.4.	Проектирование образовательного процесса детей от 1,5 до 3 лет, на 2022-23 у.г.	Приложение №4

# I.

## Целевой раздел

### 1.1. Пояснительная записка

Основная общеобразовательная программа МБДОУ «Детский сад «Буратино» (далее Программа) разработана в соответствии с федеральным государственным образовательным стандартом дошкольного образования и с учетом Основной образовательной программы дошкольного образования «Детский сад 2100», под научной редакцией О.В. Чиндиловой. – М.: Баласс, 2014 год (Образовательная система «Школа 2100») с 3 до 7 лет и примерной основной программы ДО «От рождения до школы» под редакцией Н.Е. Вераксы, Т.С. Комаровой, М.А. Васильевой с 1 до 3 лет..

При разработке основной образовательной программы учитывались следующие нормативные документы:

- Федеральный закон «Об образовании в РФ» от 29 декабря 2012 г. № 27Э-ФЗ
- Приказ Министерства образования и науки РФ от 17 октября 2013 г. № 1155 «Об утверждении федерального государственного образовательного стандарта дошкольного образования» (Зарегистрировано в Минюсте РФ 14 ноября 2013 г. № 30384)
- Письмо Министерства образования и науки РФ и Департамента общего образования от 28 февраля 2014 года № 08-249 «Комментарии к ФГОС дошкольного образования»
- Постановление Главного государственного санитарного врача Российской Федерации от 15 мая 2013 г. № 26 г. Москва от «Об утверждении СанПиН 2.4.1.3049-13 «Санитарно - эпидемиологические требования к устройству, содержанию и организации режима работы дошкольных образовательных организаций» (Зарегистрировано в Минюсте России 29 мая 2013 г. № 28564)
- Приказ Министерства образования и науки РФ от 30 августа 2013 г. № 1014 «Об утверждении Порядка организации и осуществления образовательной деятельности по основным общеобразовательным программам - образовательным программам дошкольного образования» (Зарегистрировано в Минюсте России 26.09.2013 № 30038)
- Концепцией долгосрочного социально-экономического развития РФ до 2020 года (Распоряжение Правительства РФ от 17.11.2008 г. № 1662-р);
- Федеральным государственным образовательным стандартом дошкольного образования (утвержден Приказом Министерства образования и науки РФ от 17.10.2013 г. № 1155);
- Профессиональным стандартом педагога. Педагогическая деятельность в дошкольном, начальном общем, основном общем, среднем общем образовании (утвержден приказом Министерства труда и социальной защиты Российской Федерации от 18.10. 2013 № 544н).

Программа является нормативно-управленческим документом организации и согласно Закону «Об образовании в Российской Федерации» определяет объем, содержание, планируемые результаты (целевые ориентиры дошкольного образования) и организацию образовательной деятельности в ГБДОУ и обеспечивает построение целостного педагогического процесса, направленного на полноценное всестороннее развитие ребенка – физическое, социально-коммуникативное, познавательное, речевое, художественно-эстетическое – во взаимосвязи.

**Основная идея Программы** заключается в гармоничном соединении современных технологий с традиционными средствами развития ребенка для формирования психических процессов, ведущих сфер личности, развития творческих способностей.

**Программа направлена на:**

- создание условий развития ребенка, открывающих возможности для его позитивной социализации, его личностного развития, развития инициативы и творческих способностей на основе сотрудничества со взрослыми и сверстниками и соответствующим возрасту видам деятельности;
- на создание развивающей образовательной среды, которая представляет собой условия социализации и индивидуализации детей.

Программа определяет **обязательную часть и часть, формируемую участниками образовательных отношений** (в тексте обозначена значком **\*\*\***) для детей от 3-х лет до прекращения образовательных отношений

#### **Программа учитывает:**

- индивидуальные потребности ребенка, связанные с его жизненной ситуацией и состоянием здоровья, определяющие особые условия получения им образования (особые образовательные потребности), индивидуальные потребности отдельных категорий детей, в том числе с ограниченными возможностями здоровья;
- возможности освоения ребенком Программы на разных этапах ее реализации.

Программа включает обязательную часть и часть, формируемую участниками образовательных отношений ДООУ. Обе части являются взаимодополняющими и необходимыми с точки зрения реализации требований.

#### **1.1.1. Цели и задачи реализации программы.**

**Цель программы:** позитивная социализация и всестороннее развитие ребенка раннего и дошкольного возраста в адекватных его возрасту детских видах деятельности; обеспечение равных возможностей для каждого ребёнка в получении качественного дошкольного образования.

#### **Задачи:**

- охрана и укрепление физического и психического здоровья детей, в том числе их эмоционального благополучия;
- обеспечение равных возможностей для полноценного развития каждого ребёнка в период дошкольного детства независимо от места проживания, пола, нации, языка, социального статуса, психофизиологических и других особенностей (в том числе ограниченных возможностей здоровья);
- обеспечение преемственности целей, задач и содержания образования, реализуемых в рамках образовательных программ различных уровней (далее - преемственность основных образовательных программ дошкольного и начального общего образования);
- создание благоприятных условий развития детей в соответствии с их возрастными и индивидуальными особенностями и склонностями, развитие способностей и творческого потенциала каждого ребёнка как субъекта отношений с самим собой, другими детьми, взрослыми и миром;
- объединение обучения и воспитания в целостный образовательный процесс на основе духовно-нравственных и социокультурных ценностей и принятых в обществе правил и норм поведения в интересах человека, семьи, общества;
- формирование общей культуры личности детей, в том числе ценностей здорового образа жизни, развитие их социальных, нравственных, эстетических,

интеллектуальных, физических качеств, инициативности, самостоятельности и ответственности ребёнка, формирование предпосылок учебной деятельности;

- обеспечение вариативности и разнообразия содержания Программы организационных форм дошкольного образования, возможности формирования Программ различной направленности с учётом образовательных потребностей, способностей и состояния здоровья детей;
- формирование социокультурной среды, соответствующей возрастным, индивидуальным, психологическим и физиологическим особенностям детей;
- обеспечение психолого-педагогической поддержки семьи и повышение компетентности родителей (законных представителей) в вопросах развития и образования, охраны и укрепления здоровья детей;
- формирование у дошкольников чувства любви к родному краю, гражданской позиции жителя своего края.\*\*\*

### **Основные задачи образовательных областей:**

#### *Социально - коммуникативное развитие*

- 1) Присвоение норм и ценностей, принятых в обществе, включая моральные и нравственные ценности.
- 2) Развитие общения и взаимодействия ребёнка со взрослыми и сверстниками.
- 3) Становление самостоятельности, целенаправленности и саморегуляции собственных действий.
- 4) Развитие социального и эмоционального интеллекта, эмоциональной отзывчивости, сопереживания.
- 5) Формирование готовности к совместной деятельности.
- 6) Формирование уважительного отношения и чувства принадлежности к своей семье и сообществу детей и взрослых в организации.\*\*\*
- 7) Формирование позитивных установок к различным видам труда и творчества.
- 8) Формирование основ безопасности в быту, социуме, природе.

#### *Познавательное развитие*

- 1) Развитие интересов детей, любознательности и познавательной мотивации.
- 2) Формирование познавательных действий, становление сознания.
- 3) Развитие воображения и творческой активности.
- 4) Формирование первичных представлений о себе, других людях, объектах окружающего мира, их свойствах и отношениях (форме, цвете, размере, материале, звучании, ритме, темпе, количестве, числе, части и целом, пространстве и времени, движении и покое, причинах и следствиях и др.),\*\*\*
- 5) Формирование первичных представлений о малой родине и Отечестве, представлений о социокультурных ценностях нашего народа, об отечественных традициях и праздниках, о планете Земля как общем доме людей, об особенностях природы, многообразии стран и народов мира.\*\*\*

#### *Речевое развитие*

- 1) Владение речью как средством общения.
- 2) Обогащение активного словаря.

- 3) Развитие связной, грамматически правильной диалогической и монологической речи.
- 4) Развитие речевого творчества.\*\*\*
- 5) Развитие звуковой и интонационной культуры речи, фонематического слуха.
- 6) Знакомство с книжной культурой, детской литературой, понимание на слух текстов различных жанров детской литературы.
- 7) Формирование звуковой аналитико-синтетической активности как предпосылки обучения грамоте.

#### *Художественно - эстетическое развитие*

- 1) Развитие предпосылок ценностно-смыслового восприятия и понимания произведений искусства (словесного, музыкального, изобразительного), мира природы.
- 2) Становление эстетического отношения к окружающему миру.
- 3) Формирование элементарных представлений о видах искусства.
- 4) Восприятие музыки, художественной литературы, фольклора.\*\*\*
- 5) Стимулирование сопереживания персонажам художественных произведений.
- 6) Реализация самостоятельной творческой деятельности детей (изобразительной, конструктивно-модельной, музыкальной и др.)

#### *Физическое развитие*

- 1) Развитие физических качеств.
- 2) Правильное формирование опорно-двигательной системы организма, развитие равновесия, координации движений, крупной и мелкой моторики.
- 3) Правильное выполнение основных движений.
- 4) Формирование начальных представлений о некоторых видах спорта.
- 5) Овладение подвижными играми с правилами.
- 6) Становление целенаправленности и саморегуляции в двигательной сфере.
- 7) Овладение элементарными нормами и правилами здорового образа жизни.

### **1.1.2. Принципы и подходы к формированию Программы**

В основе реализации Программы лежит культурно-исторический и системно-деятельностный подходы к развитию ребенка, являющиеся методологией Федерального государственного образовательного стандарта дошкольного образования (ФГОСДО), который предполагает:

- полноценное проживание ребёнком всех этапов детства (раннего и дошкольного возраста), обогащения (амплификации) детского развития;
- индивидуализацию дошкольного образования (в том числе одарённых детей и детей с ограниченными возможностями здоровья);
- содействие и сотрудничество детей и взрослых, признание ребенка полноценным участником (субъектом) образовательных отношений;
- поддержку инициативы детей в различных видах деятельности;
- партнерство с семьей;

- приобщение детей к социокультурным нормам, традициям семьи, общества и государства;
- формирование познавательных интересов и познавательных действий ребенка в различных видах деятельности;
- возрастную адекватность (соответствия условий, требований, методов возрасту и особенностям развития);
- обеспечение преемственности дошкольного общего и начального общего образования.

Программа построена на принципах дошкольной педагогики и возрастной психологии:

- **принцип развивающего образования**, в соответствии с которым главной целью дошкольного образования является развитие ребенка;
- **принцип научной обоснованности** и практической применимости (содержание программы должно соответствовать основным положениям возрастной психологии и дошкольной педагогики, при этом иметь возможность реализации в массовой практике дошкольного образования);
- **принцип интеграции** содержания дошкольного образования в соответствии с возрастными возможностями и особенностями детей, спецификой и возможностями образовательных областей;
- **комплексно-тематический принцип** построения образовательного процесса. При разработке Программы учитывались принципы и подходы её формирования, определённые главной целью Образовательной системы «Детский сад 2100»: создание условий для развития функционально грамотной личности - человека, способного решать любые жизненные задачи (проблемы), используя для этого приобретаемые в течение всей жизни знания, умения и навыки и оставаясь при этом человеком.

Образовательная программа «Детский сад 2100»:

- обеспечивает единство воспитательных, развивающих и обучающих целей и задач процесса образования детей дошкольного возраста;
  - основывается на комплексном принципе построения образовательного процесса;
  - предусматривает решение программных образовательных задач в совместной деятельности взрослого и детей и самостоятельной деятельности детей в соответствии со спецификой дошкольной образовательной организации;
  - предполагает построение образовательного процесса на адекватных возрасту формах работы с детьми, при этом ведущими критериями выбора форм работы являются учёт способностей ребёнка: физических, гуманитарных (социально-личностных), познавательных и художественно-эстетических. Таким образом, определяющей при выборе форм работы является ориентация на развитие ребёнка: главное - незнания, умения и навыки, а компетенции, проявляющиеся как совокупность способностей;
- строится с учётом принципа взаимодополнения образовательных областей.

Реализуя принцип интеграции образовательных областей, Программа предлагает единое направление - личностно-деятельную стратегию образования и возможные

«рамочные условия», не задавая жёсткого регламента, что позволяет ДОО самостоятельно и эффективно обеспечивать реализацию поставленных задач с учётом типа, вида, профиля образовательного учреждения, контингента детей.

Программа построена с учетом Примерной основной образовательной программы дошкольного образования «Детский сад 2100», разработанной коллективом авторов под научной редакцией Р.Н. Бунеева. (Изд. 3-е, переаб. – М.: Баласс, 2019) с 3 до 7 лет и примерной основной программы ДО «От рождения до школы» под редакцией Н.Е. Вераксы, Т.С. Комаровой, М.А. Васильевой с 1 до 3 лет.

Программа включает обязательную часть и часть, формируемую участниками образовательных отношений ДОО. Обе части являются взаимодополняющими и не-обходимыми с точки зрения реализации требований.

Обязательная часть Программы разработана с учётом «Основной образовательной программы дошкольного образования «Детский сад 2100», разработанной коллективом авторов под научной редакцией Р.Н. Бунеева. (Изд. 3-е, переаб. – М.: Баласс, 2019).

Вариативная часть Программы учитывает образовательные потребности и интересы воспитанников, членов их семей и педагогов.

Все они соответствуют целевым ориентирам стандарта; разработаны в одном методологическом ключе, то есть углубляют и развивают подходы, используемые в основной инвариантной части программы. Объём обязательной части Программы составляет не менее 60% от её общего объёма, а части, формируемой участниками образовательных отношений, - не более 40%

### **Парциальные программы, реализуемые в МБДОУ**

Название программы, автор	Аннотация парциальных программ
"Подготовка к школе детей общим недоразвитием речи условиях специального детского сада". Чиркина Г.В., Филичева Т.Б.	Система коррекционного обучения и воспитания детей с общим недоразвитием речи. Охарактеризованы основные проявления недоразвития речи у детей дошкольного возраста и их психологические особенности; изложены приемы формирования звуковой стороны речи, лексики, грамматического строя, связной речи; отражена специфика коррекционно-воспитательного процесса.
Парциальная программа –Физическая культура дошкольников  Л. И. Пензулаева.	В программе раскрываются основные направления, задачи, средства, принципы, регламентирующие деятельность педагога в физическом воспитании детей дошкольного возраста. Пособие способствует решению проблем физического воспитания детей дошкольного возраста. Система занятий ориентирована на потенциальную социально-психологическую, интеллектуальную и физическую



<p>Программа "Основы безопасности жизнедеятельности детей дошкольного возраста" Авдеева Н., Князева А., Стеркина Р.</p>	<p>Программа позволяет осуществить решение важнейшей социально-педагогической задачи - воспитание у ребенка навыков адекватного поведения в различных неожиданных ситуациях Цель программы - сформировать у ребенка навыки разумного поведения, научить адекватно вести себя в опасных ситуациях дома и на улице, в городском транспорте, при общении с незнакомыми людьми, взаимодействии с пожароопасными и другими предметами, животными и ядовитыми растениями; способствовать становлению основ экологической культуры, приобщению к здоровому образу жизни. Программа содержит комплекс материалов, обеспечивающих стимулирование в дошкольном детстве самостоятельности и ответственности за свое поведение, а также тематическое планирование, в соответствии с которым строится образовательная работа с детьми.</p>
<p>Программа "Театр физического развития и оздоровления детей дошкольного возраста" Ефименко Н.Н.</p>	<p>Отличительной чертой программы для оздоровления и профилактики заболеваний является новый подход к физическому воспитанию с новой идеологией, философией, методикой.</p>
<p>Авторская программа «Мой родной край» для детей дошкольного возраста 3 - 7 лет</p>	<p>Программа «Мой родной край» разработана на основе требований ФГОС дошкольного образования к части, формируемой участниками образовательных отношений, с учетом пяти образовательных областей стандарта (социально-коммуникативное развитие, познавательное развитие, речевое развитие, художественно-эстетическое развитие, физическое развитие) и предназначена для работы с детьми младшего и старшего дошкольного возраста. Цель программы – развитие у дошкольников социально-личностной культуры средствами приобщения их к культурному наследию родного села и рядом прилегающая территории, знакомство с жизнью и бытом народа, характерными нравственными ценностями, традициями, особенностями материальной и духовной среды, разнообразием природного мира.</p>
<p>Парциальные программы и технологии: - Методика развития речи детей дошкольного возраста. О.С.Ушакова, Е.М.Струнина.</p>	<p>Программа направлена на овладение нормами и правилами родного языка, определяемыми для каждого возрастного этапа, и развитие его коммуникативных способностей, овладение ребенком языковыми навыками – фонематическими, лексическими, грамматическими.</p>
<p>Парциальная программа по художественно-эстетическому развитию . Колдина Д.Н</p>	<p>В программе представлены конспекты увлекательных занятий по рисованию с детьми 4–5 лет Занятия способствуют развитию эмоциональной отзывчивости, воспитанию чувства прекрасного; развитию воображения, самостоятельности, настойчивости, аккуратности, трудолюбия, умения доводить работу до конца; формированию умений и навыков в рисовании.</p>
<p>« Ладушки» И.Каплунова, И.Новоскольцева. « Праздник каждый день» С-П.,2009.</p>	<p>Цель программы «Ладушки» – музыкально-творческое развитие детей процессе различных видов музыкальной деятельности: музыкально-ритмических движений, инструментального музицирования, пения, слушания музыки, музыкально-игровой деятельности (плясок, игр, хороводов). Основная задача программы – введение ребенка в мир музыки с радостью и улыбкой.</p>

Программа «Конструирование и ручной труд в детском саду» Рекомендована Министерством образования РФ. Л.В.Куцакова	Основная цель - развить конструктивные умения и художественно-творческие способности детей, познакомить их с различными приемами моделирования и конструирования. Строится н комплексном использовании всех видов конструирования и художественного труда в детском саду. Рассчитана на весь дошкольный возраст - от трех до шести лет. Предусматривает дифференцированный подход к детям с разным уровнем интеллектуального и художественно раз вития, включая детей со слабой и сильной мотивацией, а также одаренных. Большое внимание уделено творческому характеру совместной деятельности педагога и детей.
--	---

### 1.1.3. Значимые для разработки и реализации основной образовательной Программы дошкольного образования характеристики

Основные участники реализации Программы: дети раннего (от 1 года до 3 лет) и дошкольного возраста (от 3 до 7 лет), родители (законные представители), педагоги.

- ООП ДО МБДОУ «Детский сад «Буратино» обеспечивает разностороннее развитие детей в возрасте от 3 до 7 лет с учетом их возрастных и индивидуальных особенностей по основным направлениям: социально-коммуникативное, познавательное, речевое, художественно-эстетическое и физическое развитие.
- Содержание определяется целями и задачами Программы и может реализовываться в различных видах деятельности (двигательной, игровой, коммуникативной, трудовой, познавательно-исследовательской, изобразительной, музыкальной, при восприятии художественной литературы и фольклора, конструировании) – как сквозных механизмах развития ребенка. Она может быть непрерывной образовательной деятельностью (далее – НОД) или образовательной деятельностью, осуществляемой в ходе режимных моментов (далее – ОДвРМ). Программа реализуется также в самостоятельной деятельности детей и в процессе взаимодействия с семьями воспитанников. НОД подразумевает фронтальные и подгрупповые формы.
- Организация детской жизнедеятельности осуществляется с учетом возраста, уровня физического развития и группы здоровья.
- Национально-культурные особенности осуществления образовательного процесса, а именно, образовательный процесс осуществляется на русском языке, в образовательной деятельности уделяется большое внимание произведениям устного творчества, хороводным играм, музыке и танцам, декоративно-прикладному искусству русского народа, одновременно у детей воспитывается уважение к другим народам, интерес к мировому сообществу;
- В образовательном процессе максимально используются возможности социально-го окружения, историческое и культурное пространство родного края.

#### Социологическая характеристика семей воспитанников.

Социальными заказчиками реализации программы как комплекса образовательных услуг выступают родители как гаранты реализации прав ребенка на уход, присмотр и оздоровление, воспитание и обучение. В процессе разработки Программы учитывалась характеристика семей воспитанников.

Характеристика семей по составу

Состав семьи

Количество семей

Процент от общего количества семей воспитанников

Полная	105	89%
Неполная с матерью	10	9%
Неполная с отцом	1	1%
Оформлено опекунство	1	1%

Характеристика семей по количеству детей

Количество детей в семье	Количество семей	Процент от общего количества семей воспитанников
Один ребенок	28	24%
Два ребенка	36	31%
Три ребенка и более	53	45%

Воспитательная работа строится с учетом индивидуальных особенностей детей, с использованием разнообразных форм и методов, в тесной взаимосвязи воспитателей и родителей. Детям из неполных семей уделяется большее внимание в первые месяцы после зачисления в Детский сад.

### Оценка качества кадрового обеспечения

Детский сад укомплектован педагогами на 100 процентов согласно штатному расписанию. Всего педагогических работников -15:

10 воспитателей, 2 музыкальных руководителя, 1 педагог-психолог, 1 инструктор по физической культуре, 1 старший воспитатель. Соотношение воспитанников, приходящихся на 1 взрослого:

- воспитанник/педагоги — 5/1;
- воспитанники/все сотрудники — 28/1.

Курсы повышения квалификации в 2021 году прошли 8 работников Детского сада, из них 3 педагога.

### Состав педагогических кадров по стажу работы

Категория	Стаж работы			
	0-5 лет	6-10 лет	11-24 лет	Свыше 25 лет
Старший воспитатель	1			
Воспитатель	2	1	3	4
Музыкальный руководитель	1			1
Инструктор по физической культуре	1			
Педагог-психолог	1			
<b>ИТОГО</b>	<b>6</b>	<b>1</b>	<b>3</b>	<b>5</b>

Категорийность педагогов: - 2 педагогов имеют 1 категорию;

- 3 педагогов имеют высшую категорию;

- 10 педагогов соответствие занимаемой должности;

Детский сад укомплектован кадрами полностью. Педагоги постоянно повышают свой профессиональный уровень, эффективно участвуют в работе методических объединений, знакомятся с опытом работы своих коллег и других дошкольных учреждений, а также саморазвиваются. Все это в комплексе дает хороший результат в организации педагогической деятельности и улучшении качества образования и воспитания дошкольников.

## Характеристика воспитанников: возрастные особенности детей

### 1-3 лет (ранний возраст)

Ранний возраст является периодом существенных перемен в жизни маленького ребенка. Раннее детство – самый поддающийся педагогическим воздействиям период. Все осваивается и познается впервые.

В этом возрасте темп роста и развития ребенка несколько замедляется. Ежемесячная прибавка роста составляет 1 см, веса 200-250 граммов.

**Развитие речи у детей данной группы:** это усвоение детьми фонетики и грамматики, развитие синтаксической структуры речи, совершенствование лексики детской речи, начало проявления познавательной речевой активности в форме вопросов, адресованных взрослому. В среднем дети имеют в своём словаре 70-100 слов.

*Появление предметной и игровой деятельности.* Дети достаточно хорошо подражают взрослым в имитационных играх. Полным ходом развивается творческая (изобразительная, конструкторская и др.) деятельность детей.

*Восприятие, память и мышление:* дети могут решать задачи методом догадки. У них хорошо формируются понятия и совершенствование интеллектуальных операций. Они находятся на начальном этапе соединения речи с мышлением.

На втором-третьем году ребёнок **овладевает всеми видами основных движений:** ходьбой, бегом, лазаньем, бросанием, прыжками. У ребёнка совершенствуется нервная система, поэтому его работоспособность заметно увеличивается, период бодрствования достигает 6-6,5 ч. в день.

Существенной особенностью раннего детства является взаимосвязь и взаимозависимость состояния здоровья, физического и нервно-психического развития детей. Крепкий, физически полноценный ребёнок не только меньше подвергается заболеваниям, но и лучше развивается психически. Но даже незначительные нарушения в состоянии здоровья малыша влияют на его эмоциональную сферу.

Для каждого здорового ребёнка в первые три года жизни характерна высокая степень ориентировочных реакций на все окружающее. Эта возрастная особенность стимулирует так называемые **сенсомоторные потребности**. Доказано, что, если дети ограничены в получении информации и переработке её в соответствии с возрастными возможностями, темп более замедленный.

К концу третьего года жизни ребенок становится младшим дошкольником. Это период, когда особенно ясно выступает связь поведения и развития ребёнка со второй сигнальной системой, ребёнок осознает себя как личность. Взрослый оценивает достижения ребёнка, одобрение и похвала рождают у малыша **чувство гордости**- личностного новообразования раннего детства. Под влиянием оценки взрослого ребёнок начинает осознавать критерии успешности или не успешности

своей деятельности. Хотя предметная деятельность по-прежнему занимает ведущее место в развитии ребёнка, но приобретает новые черты - с каждым днём он становится все более самостоятельным и умелым.

**Стремление к самостоятельности** - это ведущая тенденция в развитии ребёнка третьего года жизни. Ребёнок сам ставит перед собой задачу, но её исполнение пока невозможно без помощи взрослого, который помогает удерживать цель, выполнять действия, а к концу третьего года формируется целеустремлённость - способность удерживать поставленную задачу, соотносить полученный результат с тем, что хотел получить.

Между двумя и тремя годами становится особенно заметным значительный скачок в общем развитии ребёнка, связанный с **овладением речью**. К 3-годам они осваивают основные грамматические структуры, пытаются строить простые предложения, в разговоре со взрослым используют практически все части речи. Активный словарь достигает 1000-1500 слов. К концу 3-го года жизни дети воспринимают все звуки родного языка, но произносят их с большими искажениями. Речь становится средством общения ребёнка со сверстниками. Общение становится не только предметно-действенным, но и речевым, слово становится регулятором поведения ребёнка, с помощью слова он обозначает предметы, действия, качества, связывает слова в предложения. В общении с ребёнком в контексте предметной деятельности может проявляться отношение малыша к предметному миру.

Идёт интенсивное **сенсорное развитие** (знание цветов, форм, величин и т.д.), восприятие является ведущим познавательным процессом.

На основе сенсорного и речевого развития происходит **умственное развитие** малыша, развивается наглядно-действенное мышление. От 2,5 до 3 лет интенсивно развивается воображение. В процессе общения со взрослыми развивается **сюжетно-образительная игра**, в которой ребёнок использует предметы-заместители, действует «как будто», ребёнок использует предметы-заместители, действует «как будто», «понарошку». То есть ребёнок начинает действовать в воображаемой ситуации.

Таким образом, в указанных возрастных группах можно отметить бурное развитие следующих психических сфер: общения, речевой, познавательной (восприятия, мышления), двигательной и эмоционально-волевой сферы.

### **Младший дошкольный возраст (3-4 года)**

Младший дошкольный возраст характеризуется высокой интенсивностью физического и психического развития. Повышается активность ребёнка, усиливается её целенаправленность; более разнообразными и координированными становятся движения.

С 3-4 лет происходят существенные изменения в характере и содержании деятельности ребёнка, в отношениях с окружающими: взрослыми и сверстниками. Ведущий вид деятельности в этом возрасте - предметно-действенное

сотрудничество. Наиболее важное достижение этого возраста состоит в том, что действия ребёнка приобретают целенаправленный характер. В разных видах деятельности: игре, рисовании, конструировании, а также в повседневном поведении - дети начинают действовать в соответствии с заранее намеченной целью, хотя в силу неустойчивости внимания, несформированности произвольности поведения ребёнок быстро отвлекается, оставляет одно дело ради другого.

У малышей этого возраста ярко выражена потребность в общении со взрослыми и сверстниками. Особенно важную роль приобретает взаимодействие со взрослым, который является для ребёнка гарантом психологического комфорта и защищённости. В общении с ним малыш получает интересующую его информацию, удовлетворяет свои познавательные потребности.

На протяжении младшего дошкольного возраста развивается интерес к общению со сверстниками. В играх возникают первые «творческие» объединения детей. В игре ребёнок берёт на себя определённые роли и подчиняет им своё поведение. В этом проявляется интерес ребёнка к миру взрослых, которые выступают для него в качестве образца поведения, обнаруживается стремление к освоению этого мира. Совместные игры детей начинают преобладать над индивидуальными играми и играми рядом. Открываются новые возможности для воспитания у детей доброжелательного отношения к окружающим, эмоциональной отзывчивости, способности к сопереживанию. В игре, продуктивных видах деятельности (рисовании, конструировании) происходит знакомство ребёнка со свойствами предметов, развиваются его восприятие, мышление, воображение.

Трёхлетний ребёнок способен уже не только учитывать свойства предметов, но и усваивать некоторые общепринятые представления о разновидностях этих свойств - сенсорные эталоны формы, величины, цвета и др. Они становятся образцами, мерками, с которыми сопоставляются особенности воспринимаемых предметов.

Преобладающей формой мышления становится наглядно-образное. Ребёнок оказывается способным не только объединять предметы по внешнему сходству (форма, цвет, величина), но и усваивать общепринятые представления о группах предметов (одежда, посуда, мебель). В основе таких представлений лежит не выделение общих и существенных признаков предметов, а объединение входящих в общую ситуацию или имеющих общее назначение.

Резко возрастает любознательность детей. В этом возрасте происходят существенные **изменения в развитии речи**: значительно увеличивается запас слов, появляются элементарные виды суждений об окружающем, которые выражаются в достаточно развёрнутых высказываниях.

Достижения в психическом развитии ребёнка создают благоприятные условия для существенных сдвигов в характере обучения. Появляется возможность перейти от форм обучения, основанных на подражании действиям взрослого, к формам, где взрослый в игровой форме организует самостоятельные действия детей,

направленна на выполнение определённого задания.

*Задача взрослого — поддержать стремление к самостоятельности, не погасить его критикой неумелых действий ребенка, не подорвать веру ребенка в собственные силы, выражая нетерпение по поводу его медленных и неумелых действий. Взаимоотношения детей ярко проявляются в игровой деятельности. Они скорее играют рядом, чем активно вступают во взаимодействие. Однако педагоги отмечают устойчивые избирательные взаимоотношения. Конфликты возникают преимущественно по поводу игрушек. Положение ребенка в группе сверстников во многом определяется мнением воспитателя. У данных детей продолжает развиваться их половая идентификация, что проявляется в характере выбираемых игрушек и сюжетов.*

### **Средний дошкольный возраст (4-5 лет)**

Возрастные особенности детей пятого года жизни. Пятый год жизни является периодом интенсивного роста и развития организма ребёнка. Происходят заметные качественные изменения в развитии основных движений детей. Эмоционально окрашенная двигательная деятельность становится не только средством физического развития, но и способом психологической разгрузки детей, которых отличает довольно высокая возбудимость. Возникает и совершенствуется умение планировать свои действия, создавать и воплощать определённый замысел, который, в отличие от простого намерения, включает представление не только о цели действия, но также и способах её достижения.

Особое значение приобретает **совместная сюжетно-ролевая игра**

**а.** Существенное значение имеют также дидактические и подвижные игры. В этих играх у детей формируются познавательные процессы, развивается наблюдательность, умение подчиняться правилам, складываются навыки поведения, совершенствуются основные движения.

Наряду с игрой у детей пятого года жизни интенсивно развиваются **продуктивные виды деятельности, особенно изобразительная и конструктивная.**

Намного разнообразнее становятся сюжеты их рисунков и построек, хотя замыслы остаются ещё недостаточно отчётливыми и устойчивыми.

Восприятие становится более расчленённым. Дети овладевают умением обследовать предметы, последовательно выделять в них отдельные части и устанавливать соотношение между ними.

Важным психическим новообразованием детей среднего дошкольного возраста является умение оперировать в уме представлениями о предметах, обобщённых свойствах этих предметов, связях и отношениях между предметами и событиями. Понимание некоторых зависимостей между явлениями и предметами порождает у детей повышенный интерес к устройству вещей, причинам наблюдаемых явлений, зависимости между событиями, что влечёт за собой интенсивное увеличение

вопросов к взрослому: как? зачем? почему? На многие вопросы дети пытаются ответить сами, прибегая к своего рода опытам, направленным на выяснение неизвестного. Если взрослый невнимателен к удовлетворению познавательных запросов дошкольников, во многих случаях дети проявляют черты замкнутости, негативизма, упрямства, непослушания по отношению к старшим. Иными словами, нереализованная потребность общения со взрослым приводит к негативным проявлениям в поведении ребёнка.

На пятом году жизни дети активно овладевают **связной речью**, могут пересказывать небольшие литературные произведения, рассказывать об игрушке, картинке, о некоторых событиях из личной жизни.

Внимательное, заботливое отношение воспитателя к детям помогает поддержать познавательную активность и развить самостоятельность детей. Организация разнообразной деятельности составляют основу правильного воспитания и полноценного развития детей в средней группе детского сада.

*Двигательная сфера ребёнка* характеризуется позитивными изменениями мелкой и крупной моторики. Развиваются ловкость, координация движений, педагоги усложняют игры с предметами. Дети данных групп хорошо удерживают равновесие, перешагивают через небольшие преграды, способны принять задачу на запоминание, запоминают до 7-8 названий предметов, помнят поручения взрослых, могут выучить небольшое стихотворение и т.д.

Увеличивается *устойчивость внимания*. Ребенку становится доступной сосредоточенная деятельность в течение 15-20 минут. Он способен удерживать в памяти при выполнении каких-либо действий несложное условие. *Речь* становится предметом активности детей. Они удачно имитируют голоса животных, интонационно выделяют речь тех или иных персонажей. Интерес вызывают ритмическая структура речи, рифмы. У детей средней группы наблюдается пробуждение интереса к *правилам поведения*. Это многочисленные жалобы-заявления детей воспитателю о том, что кто-то делает что-то неправильно или кто-то не выполняет требование. «Заявления» детей свидетельствуют о том, что они осмысливают требования как необходимые и ему важно получить авторитетное подтверждение правильности своего мнения, а также услышать от воспитателя дополнительные разъяснения по поводу «границ» действия правила.

### **Старший дошкольный возраст (5-7 лет)**

#### **Возрастные особенности детей шестого и седьмого года жизни.**

В старшем дошкольном возрасте происходит интенсивное развитие интеллектуальной, нравственно-волевой и эмоциональной сфер личности. Развитие личности и деятельности характеризуется появлением новых качеств и потребностей: расширяются знания о предметах и явлениях, которые ребёнок не наблюдал непосредственно. Детей интересуют связи, существующие между



предметами и явлениями. Проникновение ребёнка в эти связи во многом определяет его развитие.

Переход в старшую группу связан с изменением психологической позиции детей: они впервые начинают ощущать себя самыми старшими среди других детей в детском саду. Воспитатель помогает дошкольникам понять это новое положение. Он поддерживает в детях ощущение «взрослости» и на его основе вызывает у них стремление к решению новых, более сложных задач познания, общения, деятельности. Опираясь на характерную для старших дошкольников потребность в самоутверждении и признании их возможностей со стороны взрослых, воспитатель обеспечивает условия для развития детской самостоятельности, инициативы, творчества. Он постоянно создаёт ситуации, побуждающие детей активно применять свои знания и умения, ставит перед ними всё более сложные задачи, развивает их волю, поддерживает желание преодолевать трудности, доводить начатое дело до конца, нацеливает на поиск новых, творческих решений. Важно предоставлять детям возможность самостоятельного решения поставленных задач, нацеливать их на поиск нескольких вариантов решения одной задачи, поддерживать детскую инициативу и творчество, показывать детям рост их достижений, вызывать у них чувство радости и гордости от успешных самостоятельных действий.

#### **от 5 до 6 лет (старший возраст)**

Переход в старшую возрастную группу связан с изменением психологической позиции детей: они впервые начинают ощущать себя самыми старшими среди других детей в детском саду. Воспитатели (педагоги) помогают детям старшего дошкольного возраста понять это новое положение. Они поддерживают в детях ощущение «взрослости» и на его основе вызывают у них стремление к решению новых, более сложных задач познания, общения, деятельности. Дети старшего дошкольного возраста строят свое поведение, придерживаясь роли, игровое взаимодействие сопровождается речью, соответствующей по содержанию.

*Речь*, сопровождающая реальные отношения детей старшего дошкольного возраста, отличается от ролевой речи. Дети уже освоили социальные отношения и понимают подчиненность позиций в различных видах деятельности взрослых, одни роли становятся для них более привлекательными, чем другие. Развита хорошо *изобразительная деятельность* детей. Это возраст наиболее активного рисования. В течение года дети старшего дошкольного возраста создают до двух тысяч рисунков. Их рисунки - самые разные по содержанию: это и жизненные впечатления детей, и воображаемые ситуации, и иллюстрации к фильмам и книгам. *Успехи в конструировании*. Дети используют и называют различные детали конструктора. Могут заменить детали постройки в зависимости от имеющегося материала. Способны выделять основные части предполагаемой постройки. Дети уже могут конструировать из бумаги, складывая ее в несколько раз (два, четыре, шесть сгибаний); из природного материала. У данных детей продолжает развиваться *образное мышление, воображение, совершенствоваться речь*.

Продолжают развиваться устойчивость, распределение, переключаемость внимания. Наблюдается переход от непровольного к произвольному вниманию. Дети старшего дошкольного возраста произносят правильно шипящие, свистящие и сонорные звуки. Лучше развит фонематический слух, интонационная выразительность речи при чтении стихов в сюжетно-ролевой игре и в повседневной жизни. Дети старшего дошкольного возраста могут пересказывать, рассказывать по картинке, передавая не только главное, но и детали, т.е. улучшается связная речь.

### **6 до 7 лет (старший возраст, подготовительные группы)**

*Достижения этого возраста* характеризуются распределением ролей в игровой деятельности; структурированием игрового пространства; дальнейшим развитием изобразительной деятельности, отличающейся высокой продуктивностью; применением в конструировании обобщенного способа обследования образца. В сюжетно-ролевых *играх* дети начинают осваивать сложные взаимодействия людей, отражающие характерные значимые жизненные ситуации, например, свадьбу, рождение ребенка, болезнь, трудоустройство и т.д. Игровые действия становятся более сложными, обретают особый смысл, который не всегда открывается взрослому. Игровое пространство усложняется. В нем может быть несколько центров, каждый из которых поддерживает свою сюжетную линию. У детей данных групп развито *восприятие*, однако они не всегда могут одновременно учитывать несколько различных признаков. Образное мышление затруднено. Сравнительно хорошо развиты навыки обобщения и рассуждения, но они ограничиваются наглядными признаками ситуации. Снижено развитие воображения в этой группе в сравнении со старшими группами. Это можно объяснить различными влияниями, в том числе и средств массовой информации, приводящими к стереотипности детских образов. Продолжает развиваться *внимание дошкольников*, оно становится произвольным. В некоторых видах деятельности время произвольного сосредоточения достигает 30 минут. Дети подготовительных групп начинают проявлять интерес к будущему *школьному обучению*. Перспектива школьного обучения создает особый настрой в данных группах. *В подготовительной* к школе группе завершается дошкольный возраст. Его *основные достижения* связаны с освоением мира вещей как предметов человеческой культуры; дети осваивают формы позитивного общения с людьми; развивается половая идентификация, формируется позиция школьника. К концу дошкольного возраста ребенок обладает высоким уровнем познавательного и личностного развития, что позволяет ему в дальнейшем успешно учиться в школе. Содержание Программы учитывает также особенности современных детей: гиперактивность, любознательность, повышенную потребность к восприятию информации, современную социокультурную ситуацию развития ребенка, с учётом которой мы формировали свою Программу.

✓ большей открытости мира и доступности его познания для ребенка, больше источников информации (телевидение, интернет, большое количество игр и игрушек), агрессивность доступной для ребенка информации;

✓ культурной неустойчивости окружающего мира, смешения культур в совокупности с многоязычностью, разностность и иногда противоречивость предлагаемых разными культурами образцов поведения и образцов отношения к окружающему миру;

✓ сложности окружающей среды с технологической точки зрения, нарушение устоявшейся традиционной схемы передачи знаний и опыта от взрослых детям, формирование уже на этапе дошкольного детства универсальных, комплексных качеств личности ребенка:

✓ быстрой изменчивости окружающего мира, новая методология познания мира, овладение ребенком комплексным инструментарием познания мира;

✓ быстрой изменчивости окружающего мира, понимание ребенком важности и неважности (второстепенности) информации, отбор содержания дошкольного образования, усиление роли взрослого в защите ребенка от негативного воздействия излишних источников познания;

✓ агрессивности окружающей среды и ограниченности механизмов приспособляемости человеческого организма к быстро изменяющимся условиям, наличия многочисленных вредных для здоровья факторов, негативное влияние на здоровье детей – как физическое, так и психическое, возрастание роли инклюзивного образования, влияние на формирование у детей норм поведения, исключая пренебрежительное отношение к детям с ограниченными возможностями здоровья.

Разработанная программа предусматривает включение воспитанников в процессы ознакомления с *региональными особенностями Омской области*. Основной целью работы является формирование ценностных ориентаций средствами традиционной народной культуры родного края:

- ✓ природно-климатические и экологические;
- ✓ национально - культурные и этнокультурные;
- ✓ промышленность;
- ✓ культурно – исторические;
- ✓ социальные потребности.

## **1.2. Планируемые результаты освоения программы.**

### **Целевые ориентиры в раннем возрасте**

- ✓ Ребенок интересуется окружающими предметами и активно действует с ними; эмоционально вовлечен в действия с игрушками и другими предметами, стремится проявлять настойчивость в достижении результата своих действий.

- ✓ Использует специфические, культурно фиксированные предметные действия, знает назначение бытовых предметов (ложки, расчески, карандаша и пр.) и умеет пользоваться ими. Владеет простейшими навыками самообслуживания; стремится проявлять самостоятельность в бытовом и игровом поведении; проявляет навыки опрятности.
- ✓ Проявляет отрицательное отношение к грубости, жадности.
- ✓ Соблюдает правила элементарной вежливости (самостоятельно или по напоминанию говорит «спасибо», «здравствуйте», «до свидания», «спокойной ночи» (в семье, в группе); имеет первичные представления об элементарных правилах поведения в детском саду, дома, на улице и старается соблюдать их.
- ✓ Владеет активной речью, включенной в общение; может обращаться с вопросами и просьбами, понимает речь взрослых; знает названия окружающих предметов и игрушек. Речь становится полноценным средством общения с другими детьми.
- ✓ Стремится к общению со взрослыми и активно подражает им в движениях и действиях; появляются игры, в которых ребенок воспроизводит действия взрослого. Эмоционально откликается на игру, предложенную взрослым, принимает игровую задачу.
- ✓ Проявляет интерес к сверстникам; наблюдает за их действиями и подражает им. Умеет играть рядом со сверстниками, не мешая им. Проявляет интерес к совместным играм небольшими группами.
- ✓ Проявляет интерес к окружающему миру природы, с интересом участвует в сезонных наблюдениях.
- ✓ Проявляет интерес к стихам, песням и сказкам, рассматриванию картинок, стремится двигаться под музыку; эмоционально откликается на различные произведения культуры и искусства.
- ✓ С пониманием следит за действиями героев кукольного театра; проявляет желание участвовать в театрализованных и сюжетно-ролевых играх.
- ✓ Проявляет интерес к продуктивной деятельности (рисование, лепка, конструирование, аппликация).
- ✓ У ребенка развита крупная моторика, он стремится осваивать различные виды движений (бег, лазанье, перешагивание и пр.). С интересом участвует в подвижных играх с простым содержанием, несложными движениями.

*К трем годам ребенок:*

- ✓ интересуется окружающими предметами, активно действует с ними, исследует их свойства, экспериментирует. Использует специфические, культурно фиксированные предметные действия, знает назначение бытовых предметов (ложки, расчески, карандаша и пр.) и умеет пользоваться ими.

Проявляет настойчивость в достижении результата своих действий:

- ✓ стремится к общению и воспринимает смыслы в различных ситуациях общения со взрослыми, активно подражает им в движениях и действиях, умеет действовать согласованно;

- ✓ владеет активной и пассивной речью: понимает речь взрослых, может обращаться с вопросами и просьбами, знает названия окружающих предметов и игрушек;
- ✓ проявляет интерес к сверстникам; наблюдает за их действиями и подражает им;
- ✓ взаимодействие с ровесниками окрашено яркими эмоциями; в короткой игре воспроизводит действия взрослого, впервые осуществляя игровые замещения;
- ✓ проявляет самостоятельность в бытовых и игровых действиях. Владеет простейшими навыками самообслуживания;
- ✓ любит слушать стихи, песни, короткие сказки, рассматривать картинки, двигаться под музыку. Проявляет живой эмоциональный отклик на эстетические впечатления. Охотно включается в продуктивные виды деятельности (изобразительную деятельность, конструирование и др.);
- ✓ с удовольствием двигается – ходит, бегает в разных направлениях, стремится осваивать различные виды движения (подпрыгивание, лазанье, перешагивание и пр.).

### **Целевые ориентиры на этапе завершения освоения Программы**

#### ***К семи годам:***

К целевым ориентирам дошкольного образования (на этапе завершения дошкольного образования) в соответствии с данной Программой относятся следующие

#### **социально-нормативные характеристики возможных достижений ребенка:**

- ***ребенок хорошо владеет устной речью***, может выражать свои мысли и желания, проявляет инициативу в общении, умеет задавать вопросы, делать умозаключения, знает и умеет пересказывать сказки, рассказывать стихи, составлять рассказы по серии сюжетных картинок или по сюжетной картинке, творческие рассказы; у него сформированы элементарные навыки звуко-слогового анализа слов, анализа предложений, что обеспечивает формирование предпосылок грамотности; у него сформирован грамматический строй речи, он владеет разными способами словообразования;
- ***ребенок любознателен***, склонен наблюдать, экспериментировать; он обладает начальными знаниями о себе, о природном и социальном мире, умеет обследовать предметы разными способами, подбирать группу предметов по заданному признаку, знает и различает основные и оттеночные цвета, плоские и объемные геометрические формы; у ребенка сформированы представления о профессиях, трудовых действиях; ребенок знаком с составом числа из единиц в пределах десяти, владеет навыками количественного и порядкового счета; у ребенка сформированы навыки ориентировки в пространстве, на плоскости, по простейшей схеме, плану; у ребенка есть представления о смене времен года и их очередности, смене частей суток и их очередности, очередности дней недели; у ребенка сформировано интеллектуальное мышление;
- ***ребенок способен к принятию собственных решений*** с опорой на знания и умения в различных видах деятельности, ребенок умеет организовывать игровое взаимодействие, осваивать игровые способы действий, создавать проблемно-игровые ситуации, овладевать условностью игровых действий, заменять предметные действия

действиями с предметами-заместителями, а затем и словом, отражать в игре окружающую действительность;

- **ребенок инициативен, самостоятелен** в различных видах деятельности, способен выбрать себе занятия и партнеров по совместной деятельности, у ребенка развиты коммуникативные навыки, эмоциональная отзывчивость на чувства окружающих людей, подражательность, творческое воображение;
- **ребенок активен**, успешно взаимодействует со сверстниками и взрослыми; у ребенка сформировалось положительное отношение к самому себе, окружающим, к различным видам деятельности;
- **ребенок способен адекватно проявлять свои чувства**, умеет радоваться успехам и сопереживать неудачам других, способен договариваться, старается разрешать конфликты;
- **ребенок обладает чувством собственного достоинства**, чувством веры в себя;
- **ребенок обладает развитым воображением**, которое реализует в разных видах деятельности;
- **ребенок умеет подчиняться правилам и социальным нормам**, способен к волевым усилиям, знаком с принятыми нормами и правилами поведения и готов соответствовать им;
- **у ребенка развиты крупная и мелкая моторика**, он подвижен и вынослив, владеет основными движениями, может контролировать свои движения, умеет управлять ими.

Целевые ориентиры Программы выступают основаниями преемственности дошкольного и начального общего образования.

### **1.2.1 Планируемые результаты освоения Программы по возрастным группам.**

#### **Промежуточные (по каждой возрастной группе) результаты освоения программы.**

Освоение Программы не сопровождается проведением промежуточной и итоговой аттестаций воспитанников.

При реализации Программы проводится оценка индивидуального развития детей в рамках педагогической диагностики (мониторинга).

Цель оценки индивидуального развития детей дошкольного возраста связана с оценкой эффективности педагогических действий, лежащих в основе их дальнейшего планирования. Результаты мониторинга используются для решения следующих образовательных задач:

- 1) индивидуализации образования (в том числе поддержки ребенка, построении его образовательной траектории или профессиональной коррекции особенностей его развития)
- 2) оптимизация работы с группой детей

В ходе мониторинга оценивается динамика развития ребенка в условиях реализации и содержания образовательных областей. Промежуточные результаты освоения Программы конкретизируют требования ФГОС ДО к целевым ориентирам и представлены подробно в «Картах программных требований» по

каждому возрасту детей и учебному предмету программы.

Образовательные области	<p style="text-align: center;"><b>Планируемые промежуточные результаты</b></p> <p>Первая младшая</p>
Социально-коммуникативное развитие	<ul style="list-style-type: none"> <li>-Может играть рядом, не мешать другим детям, подражать действиям сверстника.</li> <li>-Эмоционально откликается на игру, предложенную взрослым, подражает его действиям, принимает игровую задачу.</li> <li>-Самостоятельно выполняет игровые действия с предметами, осуществляет перенос действий с объекта на объект.</li> <li>-Использует в игре замещение недостающего предмета.</li> <li>-Общается в диалоге с воспитателем.</li> <li>-В самостоятельной игре сопровождает речью свои действия. -Следит за действиями героев кукольного театра.</li> <li>-Выполняет простейшие трудовые действия (с помощью педагогов). Наблюдает за трудовыми процессами воспитателя в уголке природы.</li> <li>-Соблюдает элементарные правила поведения в детском саду. Соблюдает элементарные правила взаимодействия с растениями и животными.</li> <li>-Имеет элементарные представления о правилах дорожного движения.</li> </ul>
Познавательное развитие	<p style="text-align: center;"><b>Формирование элементарных математических представлений. -</b></p> <p>Может образовать группу из однородных предметов.</p> <ul style="list-style-type: none"> <li>-Различает один и много предметов.</li> <li>-Различает большие и маленькие предметы, называет их размер. Узнает шар и куб.</li> </ul> <p style="text-align: center;"><b>Формирование целостной картины мира.</b></p> <ul style="list-style-type: none"> <li>-Различает и называет предметы ближайшего окружения.</li> <li>-Называет имена членов своей семьи и воспитателей.</li> <li>-Узнает <b>и</b> называет некоторых домашних и диких животных, <b>их</b> детенышей.</li> <li>-Различает некоторые овощи, фрукты (1-2 вида).</li> <li>-Различает некоторые деревья ближайшего окружения (1-2 вида).</li> <li>-Имеет элементарные представления о природных сезонных явлениях.</li> </ul>
Речевое развитие	<ul style="list-style-type: none"> <li>-Может поделиться информацией («Ворону видел»), пожаловаться на неудобство (замерз, устал) и действия сверстника (отнимает).</li> <li>-Сопровождает речью игровые и бытовые действия.</li> <li>-Слушает небольшие рассказы без наглядного сопровождения.</li> <li>-Слушает доступные по содержанию стихи, сказки, рассказы. При повторном чтении проговаривает слова, небольшие фразы.</li> <li>-Рассматривает иллюстрации в знакомых книжках с помощью педагога.</li> </ul>
Художественно-эстетическое развитие	<ul style="list-style-type: none"> <li>-Знает, что карандашами, фломастерами, красками и кистью можно рисовать.</li> <li>-<i>Различает красный, синий, зеленый, желтый, белый, черный цвета.</i></li> <li>-Умеет раскатывать комок глины прямыми и круговыми движениями кистей рук; отламывать от большого комка глины маленькие комочки,</li> </ul>

	<p>сплющивает их ладонями; соединять концы раскатанной палочки, плотно прижимая их друг к другу.</p> <p>-Лепит несложные предметы; аккуратно пользуется глиной.</p> <p>-Узнает знакомые мелодии и различает высоту звуков (высокий - низкий).</p> <p>-Вместе с воспитателем подпевает в песне музыкальные фразы.</p> <p>-Двигается в соответствии с характером музыки, начинает движение с первыми звуками музыки.</p> <p>-Умеет выполнять движения: притопывать ногой, хлопать в ладоши, поворачивать кисти рук.</p> <p>-Называет музыкальные инструменты: погремушки, бубен.</p> <p>-Различает основные формы деталей строительного материала.</p> <p>-С помощью взрослого сооружает разнообразные постройки, используя большинство форм.</p>
Физическое развитие	<p>-Умеет самостоятельно одеваться и раздеваться в определенной последовательности.</p> <p>-Проявляет навыки опрятности (замечает беспорядок в одежде, устраняет его при небольшой помощи взрослых).</p> <p>-При небольшой помощи взрослого пользуется индивидуальными предметами (носовым платком, салфеткой, полотенцем, расческой, горшком).</p> <p>-Умеет самостоятельно есть.</p> <p>-Умеет ходить и бегать, не наталкиваясь на других детей. -Может прыгать на двух ногах на месте, с продвижением вперед и т. д.</p> <p>-Умеет брать, держать, переносить, класть, бросать, катать мяч. Умеет ползать, подлезать под натянутую веревку, перелезть через бревно, лежащее на полу.</p>

**Карты программных требований «Детский сад 2100»  
для детей второй младшей группы (3 - 4 года)  
Л.М. Денякина, Е.В. Бунеева, А.А. Вахрушев, С.А. Козлова**

Дети имеют представление	Знают	Умеют
<b>Развитие речи и подготовка к обучению грамоте</b>		
		<ul style="list-style-type: none"> <li>- отвечать на вопросы взрослого</li> <li>- пересказывать текст из двух-трех предложений;</li> <li>- рассказывать о предмете по вопросам взрослого</li> </ul>
<b>Ознакомление с окружающим миром</b>		



<ul style="list-style-type: none"> <li>- обо всех временах года и их характерных особенностях;</li> <li>- о частях суток;</li> <li>- об основных домашних животных, диких зверях и птицах своей местности;</li> <li>- о назначении и уходе за одеждой, мебелью и посудой;</li> <li>- о том, что цвета спектра получаются из смешения цветов.</li> </ul>	<ul style="list-style-type: none"> <li>- свои имя и фамилию, имена людей ближайшего окружения;</li> <li>- основные предметы одежды, мебели, посуды;</li> <li>- названия детенышей домашних (корова, коза, лошадь, собака, кошка) и диких (заяц, волк, лиса, медведь, воробей, ворона, голубь) животных;</li> <li>- названия двух деревьев, двух травянистых растений</li> <li>- цвета спектра.</li> </ul>	<ul style="list-style-type: none"> <li>- различать и называть предметы ближайшего окружения, их цвет и форму, существенные части и детали, действия с ними;</li> <li>- различать основные эмоции человека;</li> <li>- различать зверей и птиц;</li> <li>- различать по вкусу, цвету, форме и величине овощи и фрукты, наиболее распространенные в данной местности;</li> <li>- различать и называть основные цвета спектра.</li> </ul>
---	---	--

### Введение в математику

<ul style="list-style-type: none"> <li>- о понятиях <i>один и много</i></li> <li>- о понятиях <i>столько же, не столько же, равно - не равно;</i></li> <li>- о понятиях <i>длина, ширина, толщина;</i></li> <li>- о геометрических фигурах: <i>круг, квадрат, треугольник;</i></li> <li>- об элементарных; пространственных отношениях, выражаемых словами <i>справа, слева, впереди, сзади, вверху, внизу;</i></li> <li>- о времени суток: <i>день - ночь, утро - вечер;</i></li> <li>- о временах года.</li> </ul>	<ul style="list-style-type: none"> <li>- название чисел от одного до пяти;</li> <li>- названия геометрических фигур: <i>круг, квадрат, треугольник;</i></li> <li>- названия частей суток: <i>день - ночь, утро - вечер;</i></li> <li>- названия времен года.</li> </ul>	<ul style="list-style-type: none"> <li>- считать по образцу и заданному числу с участием анализаторов в пределах пяти;</li> <li>- сравнивать два предмета контрастных размеров: по толщине, высоте, длине и обозначать результаты сравнения словами: <i>толще, тоньше, равны;</i></li> <li>- различать и называть геометрические фигуры: <i>круг, квадрат, треугольник;</i></li> <li>- ориентироваться на ограниченном пространстве относительно собственного тела «от себя»: с помощью слов <i>справа, слева, впереди, сзади, вверху, внизу;</i></li> <li>- ориентироваться во времени суток: <i>день - ночь, утро-вечер.</i></li> </ul>
--	---	---

### Введение в художественную литературу

		<ul style="list-style-type: none"> <li>- слушать произведения разных жанров (сказки, рассказы, стихотворения);</li> <li>- участвовать в совместном обсуждении прослушанного;</li> <li>- эмоционально реагировать на прослушанное произведение;</li> <li>- отвечать на вопросы взрослого, рассказывать по его вопросам.</li> </ul>
--	--	---

**Карты программных требований «Детский сад 2100»  
для детей средней группы (4 - 5 лет)**

*Л.М. Денякина, Е.В. Бунеева, А.А. Вахрушев, С.А. Козлова*

**Развитие речи и подготовка к обучению грамоте**

Дети имеют представление	Знают	Умеют
<ul style="list-style-type: none"> <li>- о гласных и согласных звуках</li> </ul>		<ul style="list-style-type: none"> <li>- группировать слова по указанным признакам, объединять их в тематические группы;</li> <li>- образовывать новые слова, формы слов по знакомым моделям;</li> <li>- составлять словосочетания, предложения по картинке;</li> <li>- строить конструкции с различными предлогами;</li> <li>- пересказывать текст по зрительной опоре.</li> </ul>
<b>Ознакомление с окружающим миром</b>		
<ul style="list-style-type: none"> <li>- об основных частях тела человека и их назначении;</li> <li>- об элементарных правилах поведения и гигиены;</li> <li>- о семье и взаимоотношениях между членами семьи;</li> <li>- о характерных признаках города и села;</li> <li>- об элементарных правилах поведения в городе и в природе;</li> <li>- о разных видах общественного транспорта;</li> <li>- о профессиях людей и взаимопомощи людей разных профессий;</li> <li>- об основных особенностях сезонной жизни природы и людей;</li> <li>- об условиях роста растений, о выращивании овощей и фруктов и о съедобных и несъедобных частях растений;</li> <li>- о домашних животных (их пользе, о труде людей по</li> </ul>	<ul style="list-style-type: none"> <li>- название родного города, села;</li> <li>- основные трудовые действия врача, повара, продавца, парикмахера;</li> <li>- названия частей тела и лица человека;</li> <li>- названия видов общественного транспорта;</li> <li>- названия трех четырех видов деревьев, одного вида кустарников, трех четырех видов грибов и ягод;</li> <li>- названия и последовательность времен года и их характерные признаки.</li> </ul>	<ul style="list-style-type: none"> <li>- называть части тела и лица человека, рассказывать об их назначении;</li> <li>- называть профессии людей, основные трудовые действия;</li> <li>- отличать времена года и их признаки;</li> <li>- отличать город от села;</li> <li>- отличать и называть три четыре вида деревьев и один вид кустарника;</li> <li>- отличать и называть три четыре вида грибов и ягод</li> <li>- отличать съедобные части растений от несъедобных.</li> </ul>

уходу за домашними животными) и о жизни диких животных в природе.		
<b>Введение в математику</b>		
<ul style="list-style-type: none"> <li>- о геометрических фигурах: <i>круг, квадрат, треугольник, прямоугольник;</i></li> <li>- об элементарных пространственных отношениях, выражаемых словами <i>на, под, за, рядом, с, между, сверху, внизу, спереди, сзади, сверху, вниз, слева направо;</i></li> <li>- об элементарных временных отношениях, выражаемых словами <i>вчера, сегодня, завтра,</i></li> </ul>	<ul style="list-style-type: none"> <li>- понятия <i>один и много</i></li> <li>- понятия <i>длина, ширина, толщина;</i></li> <li>- понятия <i>столько же, не столько же, равно не равно</i></li> <li>- название чисел от одного до десяти;</li> <li>- названия геометрических фигур: <i>круг, квадрат, треугольник,</i></li> </ul>	<ul style="list-style-type: none"> <li>- считать по образцу и за данному числу в пределах десяти;</li> <li>- сравнивать количества элементов в множествах, выраженных смежными числами в пределах 5 (два три, три четыре и т.д.) путём составления пар с помощью слов <i>столько же, не столько же, равно, не равно;</i></li> <li>- различать положение</li> </ul>
<i>сначала - потом, раньше - Позже.</i>	<i>прямоугольник.</i>	<ul style="list-style-type: none"> <li>предметов на рисунке относительно заданного предмета с помощью слов: <i>на, под, за, рядом, с, между, сверху, внизу, спереди, сзади, сверху вниз, слева направо;</i></li> <li>- разбивать предметы на группы (классы) в соответствии с общим названием (в том числе и геометрические фигуры) ;</li> <li>- сравнивать до 5 объектов в сериационном ряду по длине, ширине, толщине;</li> <li>- ориентироваться во времени на основе слов <i>вчера, сегодня, завтра, сначала - потом, раньше</i></li> <li>- <i>позже;</i></li> <li>- моделировать объекты из геометрических фигур в виде аппликаций или рисунков из 2-5 деталей по образцу.</li> </ul>
<b>Введение в художественную литературу</b>		
<ul style="list-style-type: none"> <li>- о книге (из чего она состоит, что выносится на обложку, зачем нужны иллюстрации) ;</li> <li>- о том, что у книги может быть автор.</li> </ul>	<ul style="list-style-type: none"> <li>- названия нескольких сказок, стихотворений, их героев.</li> </ul>	<ul style="list-style-type: none"> <li>- самостоятельно рассматривать книгу, комментировать увиденное;</li> <li>- «угадывать» продолжение текста (домысливать);</li> <li>- называть героев произведений.</li> </ul>

**Карты программных требований «Детский сад 2100» для детей старшего возраста (5 - 7 лет)**  
*Л.М. Денякина, Е.В. Бунеева, А.А. Вахрушев, С.А. Козлова*

Дети имеют представление	Знают	Умеют
--------------------------	-------	-------

## Развитие речи и подготовка к обучению грамоте

<ul style="list-style-type: none"> <li>- о согласных звуках глухих извонких, твердых и мягких;</li> <li>- об органах артикуляции.</li> </ul>	<ul style="list-style-type: none"> <li>- отличие звуков от букв;</li> <li>- буквы русского алфавита.</li> </ul>	<ul style="list-style-type: none"> <li>- конструировать словосочетания и предложения;</li> <li>- отвечать на вопросы взрослого и задавать свои вопросы;</li> <li>- подробно пересказывать текст по зрительной опоре;</li> <li>- составлять устный рассказ по картинке, серии сюжетных картинок;</li> <li>- выделять звук в начале слова;</li> <li>- различать звуки и буквы;</li> <li>- узнавать и называть буквы русского алфавита;</li> <li>- соединять звуки в слоги;</li> <li>- выполнять штриховку в разных направлениях;</li> <li>- обводить по контуру рисунки, узоры, печатные буквы.</li> </ul>
--	---	--

## Ознакомление с окружающим миром

<ul style="list-style-type: none"> <li>- о правилах поведения в общественных местах</li> </ul>	<ul style="list-style-type: none"> <li>- элементарные правила поведения в городе и в</li> </ul>	<ul style="list-style-type: none"> <li>- соблюдать правила поведения в городе, в природе, в общественных</li> </ul>
<ul style="list-style-type: none"> <li>(в парке, в магазине, в гостях, в поликлинике, в театре, на транспорте, во время путешествия);</li> <li>- о строении своего тела;</li> <li>- о сезонных явлениях;</li> <li>- о погоде в разное время года;</li> <li>- о животных, растениях.</li> </ul>	<ul style="list-style-type: none"> <li>природе;</li> <li>- правила личной безопасности;</li> <li>- службы помощи;</li> <li>- свой адрес, название страны, города;</li> <li>- родственные отношения;</li> <li>- основные трудовые действия библиотекаря, почтальона, пожарного и т.д.;</li> <li>- основные сезонные изменения в природе;</li> <li>- условия, необходимые для роста растений;</li> <li>- названия зимующих птиц.</li> </ul>	<ul style="list-style-type: none"> <li>местах;</li> <li>- соблюдать осторожность, оказавшись в новых жизненных ситуациях;</li> <li>- различать и называть деревья и кустарники по коре, листьям и плодам;</li> <li>- пользоваться календарем погоды;</li> <li>- ухаживать вместе со взрослыми за растениями и животными ближайшего окружения.</li> </ul>

## Введение в математику

<ul style="list-style-type: none"> <li>- о понятиях <i>цвет, форма, размер</i>;</li> <li>- о понятиях <i>длина, ширина, толщина, вместимость</i>;</li> <li>- о геометрических фигурах: <i>прямоугольник куб, шар, пирамида</i>;</li> <li>- об элементарных пространственных отношениях, выражаемых словами <i>слева направо, вверху - внизу, впереди -сзади, близко - далеко, выше - ниже</i>;</li> <li>- об элементарных временных отношениях, выражаемых словами <i>вчера, сегодня, завтра, сначала - потом, раньше - позже</i>.</li> </ul>	<ul style="list-style-type: none"> <li>- названия и последовательность чисел от 1 до 10;</li> <li>- состав чисел от 1 до 10 из единиц;</li> <li>- названия и последовательность времен года.</li> </ul>	<ul style="list-style-type: none"> <li>- считать по образцу и заданному числу в пределах десяти;</li> <li>- называть последовательность чисел от одного до десяти;</li> <li>- сравнивать числа в пределах десяти с помощью составления пар и устанавливать, на сколько одно число больше или меньше другого;</li> <li>- устанавливать пространственно временные отношения с помощью слов: <i>слева направо, вверху -внизу, впереди -сзади, близко - далеко, выше -ниже, раньше - позже, вчера - сегодня - завтра</i></li> </ul>
<b>Введение в художественную литературу</b>		
<ul style="list-style-type: none"> <li>- о некоторых литературных жанрах (сказка, загадка, рассказ, стихотворение).</li> </ul>	<ul style="list-style-type: none"> <li>- названия нескольких сказок, стихотворений, рассказов;</li> <li>- имена нескольких писателей и названия их произведений.</li> </ul>	<ul style="list-style-type: none"> <li>- слушать чтение, рассказ взрослого вместе с группой сверстников;</li> <li>- отвечать на элементарные актуальные вопросы по содержанию текста и иллюстрации (Кого видишь? Где облака? Какой мальчик? Что делает мама? и пр.);</li> <li>- задавать элементарные вопросы по прочитанному;</li> <li>- выражать свое отношение к героям;</li> <li>- пересказывать основное содержание текста по зрительной опоре;</li> <li>- восстанавливать последовательность содержания с помощью зрительных опор; узнавать и называть сказку, загадку, стихотворение.</li> </ul>

### 1.3 Часть целевого раздела, формируемая участниками образовательных отношений.

Программа составлена по возрастным группам. Она охватывает четыре возрастных периода развития детей: младший возраст (3-4 года, вторая младшая группа), средний возраст (4-5 лет, средняя группа), старший дошкольный возраст (5-7 лет, старшая и подготовительная к школе группа).

Программой определена последовательность решения комплекса поставленных задач, она определяется по разделам.

**1 раздел «Дом, в котором я живу» (семья, детский сад).**

**2 раздел «Село, в котором я живу».**

**3 раздел «Природа родного края».**

#### **4 раздел «Замечательные люди труда, творчества и спорта».**

##### **Ожидаемый результат реализации программы**

Наличие у детей знаний об истории возникновения села, его достопримечательностях, природных богатствах, социально-экономической значимости, символике родного края; возникновение стойкого интереса к прошлому, настоящему и будущему родного села, чувства ответственности, гордости, любви и патриотизма. Привлечение семьи к патриотическому воспитанию детей.

Дети должны знать:

##### **3–4 года.**

Знать фамилию, имя, отчество родителей.

Знать где работают их родители.

Знать участок и группу детского сада; уметь поддерживать порядок на них, бережно относиться к оборудованию участков, и группы, ухаживать за растениями.

Знать имя, отчество сотрудников детского сада, уважать их труд, уметь оказывать посильную помощь взрослым.

Знать некоторых домашних и диких животных родного края; без надобности не срывать растения, не ломать ветки деревьев и кустарников, не пугать животных, не уничтожать насекомых.

Знать название своего села; с доверием относиться к взрослым, которые заботятся о них.

##### **4–5 лет.**

С удовольствием рассказывать о семье, семейном быте, традициях; активно участвовать в мероприятиях, готовящихся в группе, в ДООУ, в частности, направленных на то, чтобы порадовать взрослых, детей.

Уметь рассказывать о своем родном селе.

Рассказывать о желании приобрести в будущем определенную профессию (стать военным, пожарным, полицейским и т.д.).

Участвовать в наблюдениях за растениями, животными, птицами, рыбами и в посильном труде по уходу за ними; делиться своими познаниями о живом и не живом; не рвать, не ломать растения, бережно относиться к живым существам, не вредить им.

##### **5–6 лет.**

Знать свой домашний адрес, название села.

Иметь представление о символике села.

Знать название близлежащих улиц.

Иметь представление о жизни и быте народа населившего село, Шербакульский край.

Узнавать на фотографиях достопримечательности села, уметь рассказывать о них.

Знать профессии своих родителей.

Знать правила поведения в природе.

Уметь рассказывать о неразрывной связи человека с природой, значимости окружающей среды для здорового образа жизни людей.

Различать некоторые рода войск.

##### **6–7 лет.**

Краткие сведения об истории села, области.

Знать дату своего рождения, свое отчество, домашний адрес, номер телефона; имена и отчества родителей; адрес детского сада.

Знать герб, флаг Омской области и своего села.

Иметь представление о Президенте, Правительстве России. Знать и уметь рассказать о своих земляках: войнах-защитниках Отечества, о ветеранах ВОВ, ветеранах Афганской

войны.

Иметь представление о родном крае; о людях разных национальностей, их обычаях, о традициях, фольклоре, труде, языке и т.д.; о Земле, о людях разных рас, живущих на нашей земле; о труде взрослых, их деловых и личностных качествах, творчестве, государственных праздниках, школе, библиотеке и т.д.

Иметь представление о достижениях земляков – спортсменов, о произведениях искусства местных поэтов и художников.

Знать и выполнять правила безопасности поведения в природе и на улице села.

Иметь элементарные представления об охране природы, окружающего мира.

Понимать сопричастность к социальной и окружающей среде, осознавать себя полноправным членом общества.

## **II Содержательный раздел**

### **2.1. Описание образовательной деятельности в соответствии с направлениями развития ребенка, представленными в пяти образовательных областях, и с учетом программно-методического обеспечения.**

Содержание Программы обеспечивает развитие личности, мотивации и способностей детей в различных видах деятельности и охватывает следующие образовательные области:

- социально-коммуникативное развитие;
- познавательное развитие;
- речевое развитие;
- художественно эстетическое развитие;
- физическое развитие.

Задачи психолого-педагогической работы по формированию физических, интеллектуальных и личностных качеств детей решаются интегрированно в ходе освоения всех образовательных областей наряду с задачами, отражающими специфику каждой образовательной области, с обязательным психологическим сопровождением.

При этом решение программных образовательных задач предусматривается не только в рамках непосредственно образовательной деятельности, но и в ходе режимных моментов — как в совместной деятельности взрослого и детей, так и в самостоятельной деятельности дошкольников.

### **2.1.1. Образовательная область «Социально-коммуникативное развитие»**

Социально-коммуникативное развитие направлено на:

- усвоение норм и ценностей, принятых в обществе, включая моральные и нравственные ценности;
- развитие общения и взаимодействия ребенка со взрослыми и сверстниками;
- становление самостоятельности, целенаправленности и саморегуляции собственных действий;
- развитие социального и эмоционального интеллекта, эмоциональной отзывчивости, сопереживания, формирование готовности к совместной деятельности со сверстниками, формирование уважительного отношения и чувства принадлежности к своей семье и к сообществу детей и взрослых в организации;
- формирование позитивных установок к различным видам труда и творчества; формирование основ безопасного поведения в быту, социуме, природе.

#### **Основные цели и задачи**

- Социализация, развитие общения, нравственное воспитание. Усвоение норм и ценностей, принятых в обществе, воспитание моральных и нравственных качеств ребенка, формирование умения правильно оценивать свои поступки и поступки сверстников.
- Развитие общения и взаимодействия ребенка с взрослыми и сверстниками, развитие социального и эмоционального интеллекта, эмоциональной отзывчивости, сопереживания, уважительного и доброжелательного отношения к окружающим.
- Формирование готовности детей к совместной деятельности, развитие умения договариваться, самостоятельно разрешать конфликты со сверстниками.
- Ребенок в семье и сообществе. Формирование образа Я, уважительного отношения и чувства принадлежности к своей семье и к сообществу детей и взрослых в организации; формирование гендерной, семейной принадлежности.
- Самообслуживание, самостоятельность, трудовое воспитание. Развитие навыков самообслуживания; становление самостоятельности, целенаправленности и саморегуляции собственных действий.
- Воспитание культурно-гигиенических навыков.
- Формирование позитивных установок к различным видам труда и творчества, воспитание положительного отношения к труду, желания трудиться.
- Воспитание ценностного отношения к собственному труду, труду других людей и его результатам. Формирование умения ответственно относиться к порученному заданию (умение и желание доводить дело до конца, стремление сделать его хорошо).
- Формирование первичных представлений о труде взрослых, его роли в обществе и жизни каждого человека.
- Формирование основ безопасности. Формирование первичных представлений о



безопасном поведении в быту, социуме, природе. Воспитание осознанного отношения к выполнению правил безопасности.

- Формирование осторожного и осмотрительного отношения к потенциально опасным для человека и окружающего мира природы ситуациям.
- Формирование представлений о некоторых типичных опасных ситуациях и способах поведения в них.
- Формирование элементарных представлений о правилах безопасности дорожного движения; воспитание осознанного отношения к необходимости выполнения этих правил.

### Направления:

- 1) Развитие игровой деятельности детей с целью освоения различных социальных ролей.
- 2) Формирование основ безопасного поведения в быту, социуме, природе.
- 3) Трудовое воспитание.
- 4) Патриотическое воспитание детей дошкольного возраста.

### Игровая деятельность

#### Игра как ведущая деятельность детей дошкольного возраста

Сюжетная самодеятельная игра как деятельность предъявляет к ребенку ряд требований, способствующих **формированию психических новообразований**

Действие в воображаемом плане способствует развитию символической функции мышления

Наличие воображаемой ситуации способствует формированию плана представлений

Игра направлена на воспроизведение человеческих взаимоотношений, следовательно, она способствует формированию

у ребенка способности определенным образом в них ориентироваться

Необходимость согласовывать игровые действия способствует формированию реальных взаимоотношений между играющими детьми

### Классификация игр детей раннего и дошкольного возраста

Игры			Возрастная адресованность (годы жизни детей)						
Классы	Виды	Подвиды	1	2	3	4	5	6	7
1	2	3	4						
<u>Игры, возникающие по инициативе ребенка</u>	Игры-экспериментирования	С животными и людьми					+	+	+
		С природными объектами				+	+	+	+
		Общения с людьми	+	+	+	+	+	+	+

		Со специальными игрушками для экспериментирования	+	+	+	+	+	+	+	
	Сюжетные самодетельные игры	Сюжетно - отобразительные		+	+					
		Сюжетно - ролевые				+	+	+	+	
		Режиссерские				+	+	+	+	
		Театрализованные					+	+	+	
<u>Игры, связанные с исходной инициативой взрослого</u>	Обучающие игры	Дидактические предметные		+	+	+	+	+		
		Сюжетно - дидактические		+	+	+	+	+		
		Подвижные		+	+	+	+	+	+	
		Музыкальные		+	+	+	+	+	+	
		Учебно - предметные дидактические					+	+	+	
	Досуговые игры	Интеллектуальные					+	+	+	
		Забавы		+	+	+	+	+	+	
		Развлечения				+	+	+	+	
		Театральные					+	+	+	
		Празднично карнавалы			+	+	+	+	+	
		Компьютерные				+	+	+	+	
	<u>Игры народные, идущие от исторических традиций этноса</u>	Обрядовые игры	Культовые							+
			Семейные			+	+	+	+	+
Сезонные					+	+	+	+	+	
Тренинговые игры		Интеллектуальные					+	+	+	
		Сенсомоторные	+	+	+	+	+	+	+	
		Адаптивные			+	+	+	+	+	
Досуговые игры		Игрища						+	+	
		Тихие	+	+	+	+	+	+	+	
		Забавляющие	+	+	+	+	+	+	+	
		Развлекающие			+	+	+	+	+	

### Взаимодействие взрослого и ребенка в игре

Взрослый	Ребенок
<b>1 этап</b>	
• Создает развивающую предметно - пространственную среду.	• Получает удовольствие от совместной игры со взрослым.
• Обогащают предметно - пространственную среду.	
• Устанавливают взаимодействия между персонажами.	

<ul style="list-style-type: none"> <li>• Задаёт и распределяет роли.</li> <li>• Берёт главную роль.</li> <li>• Обговаривает игровые действия персонажей.</li> <li>• Осуществляет прямое руководство игрой.</li> </ul>	
<b>2 этап</b>	
<ul style="list-style-type: none"> <li>• Создает предметно - пространственную среду.</li> <li>• Придумывает и развивает сюжет.</li> <li>• Привлекает к выполнению главной роли кого-либо из детей или в течение игры передает эту роль другому ребенку,</li> </ul>	<ul style="list-style-type: none"> <li>• Придумывает и развивает сюжет.</li> <li>• Создает предметно - пространственную сред</li> </ul>
<ul style="list-style-type: none"> <li>• Устанавливают ролевое взаимодействие в игре.</li> <li>• Распределяют роли.</li> <li>• Обговаривают игровые действия.</li> <li>• <u>Совместно руководят игрой.</u></li> </ul>	
<b>3 этап</b>	
	<ul style="list-style-type: none"> <li>• Создает и обогащает предметно – пространственную среду.</li> <li>• Придумывает сюжет.</li> <li>• Задаёт и распределяет роли.</li> <li>• Предлагает роль воспитателю.</li> <li>• Осуществляет руководство игрой</li> </ul>
<ul style="list-style-type: none"> <li>• Обговаривают тему игры, основные события.</li> <li>• Осуществляют ролевое взаимодействие.</li> <li>• <u>Обговаривают игровые действия, характерные для персонажей</u></li> </ul>	
<b>4 этап</b>	
<p>I. Наблюдает за игрой детей с включением в нее с определенной целью:</p> <ul style="list-style-type: none"> <li>• Обогащать сюжет,</li> <li>• Разнообразить игровые действия,</li> <li>• Ввести правила,</li> <li>• Активизировать ролевой диалог,</li> <li>• Обогащать ролевое взаимодействие,</li> <li>• Обогащать образы,</li> <li>• Ввести предметы — заместители.</li> </ul> <p>II. Наблюдает за игрой детей и фиксирует вопросы, которые требуют доработки.</p>	<ul style="list-style-type: none"> <li>• Создает и обогащает предметно - пространст среду.</li> <li>• Придумывает сюжет.</li> <li>• Задаёт и распределяет роли.</li> <li>• Определяет тему игры.</li> <li>• Осуществляет ролевое взаимодействие.</li> <li>• Осуществляет игровые действия, характерны персонажей</li> <li>• Осуществляет руководство игрой</li> </ul>

### **Формирование основ безопасности жизнедеятельности**

#### **Цели:**

- Формирование основ безопасности собственной жизнедеятельности.
- Формирование предпосылок экологического сознания (безопасности окружающего мира)

#### **Задачи:**

- 1) формирование представлений об опасных для человека и окружающего мира природы ситуациях и способах поведения в них;
- 2) приобщение к правилам безопасного для человека и окружающего мира природы поведения;

- 3) передачу детям знаний о правилах безопасности дорожного движения в качестве пешехода и пассажира транспортного средства;
- 4) формирование осторожного и осмотрительного отношения к потенциально опасным для человека и окружающего мира природы ситуациям.

Основные направления работы по ОБЖ

- усвоение дошкольниками первоначальных знаний о правилах безопасного поведения;
- формирование у детей качественно новых двигательных навыков и бдительного восприятия окружающей обстановки;
- развитие у детей способности к предвидению возможной опасности в конкретной меняющейся ситуации и построению адекватного безопасного поведения.

### **Примерное содержание**

**работы Ребенок и другие люди:**

- О несовпадении приятной внешности и добрых намерений.
- Опасные ситуации контактов с незнакомыми людьми.
- Ситуации насильственного поведения со стороны незнакомого взрослого.
- Ребенок и другие дети, в том числе подросток.
- Если «чужой» приходит в дом.
- Ребенок как объект сексуального насилия.

**Ребенок и природа:**

- В природе все взаимосвязано.
- Загрязнение окружающей среды.
- Ухудшение экологической ситуации.
- Бережное отношение к живой природе.
- Ядовитые растения.
- Контакты с животными.
- Восстановление окружающей среды.

**Ребенок дома:**

- Прямые запреты и умение правильно обращаться с некоторыми предметами.
- Открытое окно, балкон как источник опасности.
- Экстремальные ситуации в быту.

**Ребенок и улица:**

- Устройство проезжей части.
- Дорожные знаки для водителей и пешеходов.
- Правила езды на велосипеде.
- О работе ГИБДД.
- Милиционер-регулирующий.
- Правила поведения в транспорте.
- Если ребенок потерялся на улице.

### **Развитие трудовой деятельности.**

**Цель:** формирование положительного отношения к труду.

**Задачи:**

- развитие трудовой деятельности;

- воспитание ценностного отношения к собственному труду, труду других людей и его результатам;
- формирование первичных представлений о труде взрослых, его роли в обществе и жизни каждого человека.

### Виды труда

1. Самообслуживание.
2. Хозяйственно-бытовой труд.
3. Труд в природе.
4. Ручной труд.
5. Ознакомление с трудом взрослых.

При организации трудовой деятельности детей учитываем следующее:

- формы работы, формы организации детей и примерный объём нагрузки по освоению ручного труда включены в область «Художественное творчество» в части художественного конструирования (основание включения ручного труда в указанную область — интеграция трудовой и продуктивной деятельности детей);
- значительное уменьшение примерного объёма нагрузки по возрастной вертикали в процессе самообслуживания детей обусловлено повышением качества выполнения процессов самообслуживания, ростом их умелости, организованности, самостоятельности и пр.;
- решение задачи по освоению процессов самообслуживания осуществляется в пределах времени, необходимого для осуществления функций присмотра и ухода за детьми.

### Особенности структуры и формы детской трудовой деятельности

Условное обозначение	Особенности структуры	Наличие совместных действий зависимости от участников
Индивидуальный труд	Ребенок действует сам, выполняя все задания в индивидуальном темпе	Не испытывает никакой зависимости от других детей
Труд рядом		
Труд общий	Участников объединяет общее задание и общий результат	Возникает необходимость согласования при распределении задания, обобщении результатов
Труд совместный	Наличие тесной зависимости от партнеров, темпа и качества их деятельности	Каждый участник является контролем деятельности предыдущего участника

### Патриотическое воспитание

#### Цель:

способствовать воспитанию гуманной, социально активной, самостоятельной, интеллектуально развитой творческой личности, обладающей чувством национальной гордости, любви к Отечеству, родному городу, своему народу

#### Задачи:

- 1) Заложить основы гражданско-патриотической позиции личности.
- 2) Освоение наиболее значимых российских культурных традиций и традиций родного города.
- 3) Получение и расширение доступных знаний о стране и родном городе: его

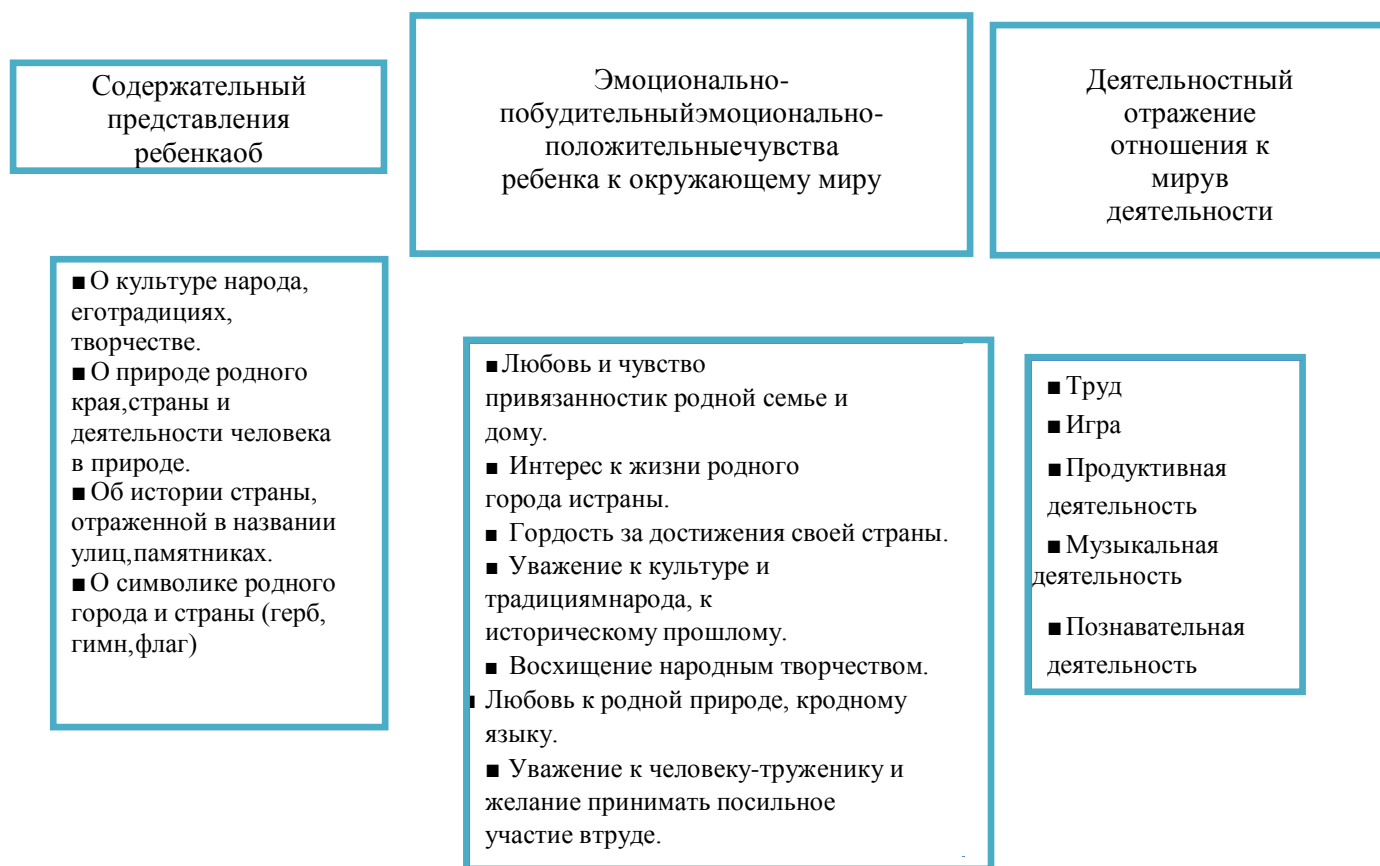
истории, культуре, географии, традициях, достопримечательностях, народных промыслах, архитектуре, выдающихся земляках, природе и т.д.

4) Воспитание чувства гордости за земляков.

5) Формирование модели поведения ребенка во взаимоотношениях с другими людьми.

Воспитание чувства патриотизма у дошкольника - процесс сложный и длительный, требующий от педагога большой личной убежденности и вдохновения. Эта работа должна вестись систематически, планомерно во всех группах, в разных видах деятельности и по разным направлениям: воспитание любви к близким, к детскому саду, к родному городу, к своей стране.

### Компоненты патриотического воспитания



Одним из направлений деятельности ДООУ является использование в работе регионального компонента по воспитанию дошкольников на основе патриотических ценностей и культурно-исторических традиций родного края.

Авторская программа

«Мой родной край» разработана на основе требований ФГОС дошкольного образования к части, формируемой участниками образовательных отношений, с учетом пяти образовательных областей стандарта (социально-коммуникативное развитие, познавательное развитие, речевое развитие, художественно-эстетическое развитие, физическое развитие) и предназначена для работы с детьми младшего и

старшего дошкольного возраста.

Цель программы – развитие у дошкольников социально-личностной культуры средствами приобщения их к культурному наследию родного села и рядом прилегающая территории, знакомство с жизнью и бытом народа, характерными нравственными ценностями, традициями, особенностями материальной и духовной среды, разнообразием природного мира.

Программа направлена на решение таких задач, как объединение обучения и воспитания в целостный образовательный процесс на основе духовно-нравственных и социокультурных ценностей и принятых в обществе правил и норм поведения в интересах человека, семьи, общества; как формирование общей культуры личности детей, в том числе ценностей здорового образа жизни, развитие их социальных, нравственных, эстетических, интеллектуальных, физических качеств, инициативности, самостоятельности и ответственности ребенка.

Для реализации программы используются разнообразные формы работы – экскурсии, наблюдения, изучение природных и общественных явлений, чтение художественных произведений поэтов и писателей; посещение выставок, рассматривание картин местных художников, экспонатов местных музеев, встречи и общение с известными людьми и т.д.

#### Основные цели программы

##### **Цели:**

- формирование у дошкольников чувства любви к родному краю, гражданской позиции жителя своего села, Шербакульского района, Омской области - своей малой Родины;
- элементарное знакомство детей с историей своего села, поселка, с социально-значимыми объектами населенного пункта, приобщение к культуре и традициям своего народа;
- уточнение представления о растительном и животном мире родного края, о спортивных достижениях и видах спорта, приоритетных в селе, районе, области;
- знакомство дошкольников с замечательными людьми сельского труда, творчества и спорта, проживающими в селе;
- обогащение активного и пассивного словаря дошкольников терминами исторического и национального многообразия предметного окружения.

#### *Содержание программы «Мой край родной»*

Программа составлена по возрастным группам. Она охватывает четыре возрастных периода развития детей: младший возраст (3-4 года, вторая младшая группа), средний возраст (4-5 лет, средняя группа), старший дошкольный возраст (5-7 лет, старшая и подготовительная к школе группа).

Программой определена последовательность решения комплекса поставленных задач, она определяется по разделам.

1 раздел «Дом, в котором я живу» (семья, детский сад). 2 раздел «Село, в котором я живу».

3 раздел «Природа родного края».

4 раздел «Замечательные люди труда, творчества и спорта».

1 раздел «Дом, в котором я живу» (семья, детский сад).

Семья и детский сад – первый коллектив ребенка и в нем он должен чувствовать себя равноправным членом, вносящим каждый день свою, пусть скромную, лепту в семейное дело. Здесь ребенок должен научиться жить в коллективе, дружить с товарищами, уважать их. В этом разделе дети знакомятся с историей своей семьи, рассказывают где родились и жили дедушка и бабушка ребенка, их прадеды, кем работали, какие у них были увлечения, какие трудности им пришлось испытать.

Цель: Воспитание любви и уважения к семье, родным и близким людям. Задачи:

Познакомить с понятием «семья». Учить детей называть членов семьи; внушать детям чувство гордости за свою семью; прививать уважительное, заботливое отношение к пожилым родственникам. Формировать интерес к своей родословной.

Вызывать у детей желание посещать детский сад, встречаться с друзьями.

Воспитывать у детей уважение к сотрудникам детского сада, бережное отношение к труду взрослых, желание оказывать посильную помощь.

Познакомить детей с историей детского сада.

### 2 раздел «Село, в котором я живу».

Дети получают сведения о родном селе/поселке, об истории его возникновения, его достопримечательностях, промышленности/сельском хозяйстве, видах транспорта, зданиях и учреждениях, трудовой деятельности людей, деятелях культуры, спорта, знаменитых земляках, защитников Отечества.

Цель: формирование представления об исторических корнях малой Родины. Рассказать детям о достопримечательностях, о социально-экономической значимости села, района. Воспитание уважения к людям труда, культуры и спорта, героям Великой Отечественной Войны, к защитникам нашего Отечества.

### 3 раздел «Природа родного края».

Любовь к родному краю – одно из проявлений патриотизма. При ознакомлении с родной природой дети получают сначала элементарные сведения о природе участка детского сада, затем сведения о природо-родного края: о водоемах и их обитателях, о растениях и лекарственных травах, о животном мире. У детей необходимо формировать эстетическое восприятие красоты окружающего мира, относиться к природе поэтически, эмоционально, бережно. Основной задачей является формирование представления детей о географических особенностях их малой Родины. Содержание материала по разделу раскрывает темы: местоположения села, климат, природа и полезные ископаемые, символика родного края.

Задачи:

Формировать представления детей о географических, климатических, социально-экономических особенностях малой Родины, символике родного края.

Расширять представления о природных богатствах села/поселка: растительном и животном мире; полезных ископаемых.

Воспитывать любовь к природе родного края и чувства сопричастности к ее сбережению.

### 4 раздел «Мое многонациональное село».

Екатеринославский край населяют люди многих национальностей. Это – русские, немцы, казахи, украинцы, и т.д. В этом разделе у детей формируются представления о том, что наше село, наш район и вся Россия – многонациональны, имеют самобытные, равноправные культуры.

У детей формируются основы гражданско-патриотических чувств: любовь,



гордость и уважение к своей малой родине, к своей стране, к ее культуре. Очень важно привить детям чувство любви и уважения к культурным ценностям и традициям своего народа. Дети знакомятся с праздниками и обрядами, народно-прикладным искусством. Педагоги формируют у детей общее представление о культуре народов своего села, ее богатстве и красоте, учат детей любить и ценить народную мудрость.

Цель: Дать представление дошкольникам о народах, живущих в селе и культуре, которую они представляют.

Задачи:

Вызвать интерес к жизни людей разных национальностей и коренных народов района, их жизни, быту, культуре, языку, традициям.

Воспитывать интерес и желание как можно больше узнать о своей малой Родине.

В результате изучения представленного модуля воспитанники:

- узнают историю своего города, области;
- углубляют чувство любви к своему народу, своей малой родине;
- знакомятся с казачьим фольклором, с обычаями и традициями Донского края;
- формируется чувство патриотизма;
- воспринимают себя как часть общества;
- развивается интерес к познанию своего края, своей истории.

По данной деятельности разработаны перспективно-тематические планы, конспекты НОД, развлечений, праздников, технологические карты проектов, картотеки фольклорного материала, игр, подобрана медиатека, мини-библиотека; оформлен уголок «Русская изба», организована постоянно действующая выставка «Народная игрушка».

### **2.1.2. Образовательная область «Познавательное развитие»**

Цель: развитие интересов детей, любознательности и познавательной мотивации, становление сознания.

Задачи:

1. Формировать познавательные действия.
2. Развивать воображение и творческую активность.
3. Формировать первичные представления о себе, других людях, объектах окружающего мира, о свойствах и отношениях объектов окружающего мира (форме, цвете, размере, материале, звучании, ритме, темпе, количестве, числе, части и целом, пространстве и времени, движении и покое, причинах и следствиях и др.).
4. Формировать представления о малой родине и Отечестве, о социокультурных ценностях нашего народа, об отечественных традициях и праздниках.
5. Формировать первичные представления о планете Земля как общем доме людей, об особенностях ее природы, многообразии стран и народов мира.

**Развитие познавательно-исследовательской деятельности**

**Группа раннего возраста (от 1 до 3 лет)**

- Создать благоприятные условия для развития детей в соответствии с их возрастными и индивидуальными особенностями и склонностями, развитие способностей и творческого потенциала каждого ребенка как субъекта отношений с самим собой, другими детьми и взрослыми.
- Ознакомить детей с предметами ближайшего окружения и членов семьи.
- Познакомить с представителями живой и неживой природы.
- Познакомить с элементарными представлениями о сезонных явлениях в природе.
- Начать развивать детское экспериментирование и исследовательскую деятельность.
- Формировать осознанное правильное отношение к явлениям и объектам живой и неживой природы.

### **Развитие познавательно-исследовательской деятельности**

#### **Вторая младшая группа (от 3 до 4 лет)**

Первичные представления об объектах окружающего мира.

- Формировать представления о предметах ближайшего окружения, о простейших связях между ними.
- Учить детей называть цвет, величину предметов, материал, из которого они сделаны (бумага, дерево, ткань, глина); сравнивать знакомые предметы (разные шапки, варежки, обувь и т. п.), подбирать предметы по тождеству (найди такой же, подбери пару), группировать их по способу использования (из чашки пьют и т. д.).
- Упражнять в установлении сходства и различия между предметами, имеющими одинаковое название (одинаковые лопатки; красный мяч — синий мяч; большой кубик — маленький кубик).
- Учить детей называть свойства предметов: большой, маленький, мягкий, пушистый и др.

Сенсорное развитие. Продолжать работу по обогащению непосредственного чувственного опыта детей в разных видах деятельности, постепенно включая все виды восприятия. Помогать обследовать предметы, выделяя их цвет, величину, форму; побуждать включать движения рук по предмету в процесс знакомства с ним (обводить руками части предмета, гладить их и т. д.).

Дидактические игры. Обогащать в играх с дидактическим материалом сенсорный опыт детей (пирамидки (башенки) из 5-8 колец разной величины; «Геометрическая мозаика» (круг, треугольник, квадрат, прямоугольник); разрезные картинки (из 2-4 частей), складные кубики (4-6 шт.) и др.); развивать аналитические способности (умение сравнивать, соотносить, группировать, устанавливать тождество и различие однородных предметов по одному из сенсорных признаков — цвет, форма, величина). Проводить дидактические игры на развитие внимания и памяти («Чего не стало?» и т.п.); слуховой дифференциации («Что звучит?» и т.п.); тактильных ощущений, температурных различий («Чудесный мешочек», «Теплый — холодный», «Легкий — тяжелый» и т.п.); мелкой моторики руки (игрушки с

пуговицами, крючками, молниями, шнуровкой и т.д.).

- Знакомить с материалами (дерево, бумага, ткань, глина), их свойствами (прочность, твердость, мягкость).
- Поощрять исследовательский интерес, проводить простейшие наблюдения. Учить способам обследования предметов, включая простейшие опыты (тонет — не тонет, рвется - не рвется).
- Учить группировать и классифицировать знакомые предметы (обувь - одежда; посуда чайная, столовая, кухонная).

#### Сенсорное развитие.

- Обогащать чувственный опыт детей, развивать умение фиксировать его в речи.
- Совершенствовать восприятие (активно включая все органы чувств).
- Развивать образные представления (используя при характеристике предметов эпитеты и сравнения).
- Создавать условия для ознакомления детей с цветом, формой, величиной, осязаемыми свойствами предметов (теплый, холодный, твердый, мягкий, пушистый ит.п.).
- Развивать умение воспринимать звучание различных музыкальных инструментов, родной речи.
- Закреплять умение выделять цвет, форму, величину как особые свойства предметов; группировать однородные предметы по нескольким сенсорным признакам: величине, форме, цвету.
- Совершенствовать навыки установления тождества и различия предметов по их свойствам: величине, форме, цвету. Подсказывать детям название форм (круглая, треугольная, прямоугольная и квадратная).

Дидактические игры. Подбирать предметы по цвету и величине (большие, средние и маленькие; 2-3 цветов), собирать пирамидку из уменьшающихся по размеру колец, чередуя в определенной последовательности 2-3 цвета; собирать картинку из 4-6 частей. В совместных дидактических играх учить детей выполнять постепенно усложняющиеся правила.

#### **Средняя группа (от 4 до 5 лет)**

##### Первичные представления об объектах окружающего мира.

- Создавать условия для расширения представлений детей об окружающем мире, развивать наблюдательность и любознательность.
- Учить выделять отдельные части и характерные признаки предметов (цвет, форма, величина), продолжать развивать умение сравнивать и группировать их по этим признакам.
- Формировать обобщенные представления о предметах и явлениях, умение устанавливать простейшие связи между ними.
- Продолжать знакомить детей с признаками предметов, учить определять их

цвет, форму, величину, вес.

- Рассказывать о материалах, из которых сделаны предметы, об их свойствах и качествах. Объяснять целесообразность изготовления предмета из определенного материала (корпус машин — из металла, шины — из резины и т.п.).
- Помогать детям устанавливать связь между назначением и строением, назначением и материалом предметов.

#### Сенсорное развитие.

- Продолжать работу по сенсорному развитию в разных видах деятельности.
- Обогащать сенсорный опыт, знакомя детей с широким кругом предметов и объектов, с новыми способами их обследования.
- Закреплять полученные ранее навыки обследования предметов и объектов.
- Совершенствовать восприятие детей путем активного использования всех органов чувств (осязание, зрение, слух, вкус, обоняние).
- Обогащать чувственный опыт и умение фиксировать полученные впечатления в речи.
- Продолжать знакомить с геометрическими фигурами (круг, треугольник, квадрат, прямоугольник, овал), с цветами (красный, синий, зеленый, желтый, оранжевый, фиолетовый, белый, серый).
- Развивать осязание. Знакомить с различными материалами на ощупь, путем прикосновения, поглаживания (характеризуя ощущения: гладкое, холодное, пушистое, жесткое, колючее и др.).
- Формировать образные представления на основе развития образного восприятия в процессе различных видов деятельности.
- Развивать умение использовать эталоны как общепринятые свойства и качества предметов (цвет, форма, размер, вес и т.п.); подбирать предметы по 1-2 качествам (цвет, размер, материал и т.п.).

#### Проектная деятельность.

Развивать первичные навыки в проектно-исследовательской деятельности, оказывать помощь в оформлении ее результатов и создании условий для их презентации сверстникам. Привлекать родителей к участию в исследовательской деятельности детей.

#### Дидактические игры.

- Учить детей играм, направленным на закрепление представлений о свойствах предметов, совершенствуя умение сравнивать предметы по внешним признакам, группировать; составлять целое из частей (кубики, мозаика, пазлы).
- Совершенствовать тактильные, слуховые, вкусовые ощущения детей («Определи на ощупь (по вкусу, по звучанию)»). Развивать наблюдательность и внимание («Что изменилось?», «У кого колечко?»).
- Помогать детям осваивать правила простейших настольно-печатных игр («Домино», «Лото»).

**Старшая группа (от 5 до 6 лет)**

### Первичные представления об объектах окружающего мира.

- Закреплять представления о предметах и явлениях окружающей действительности. Развивать умение наблюдать, анализировать, сравнивать, выделять характерные, существенные признаки предметов и явлений окружающего мира.
- Продолжать развивать умение сравнивать предметы, устанавливать их сходство и различия (найди в группе предметы такой же формы, такого же цвета; чем эти предметы похожи и чем отличаются и т. д.).
- Формировать умение подбирать пары или группы предметов, совпадающих по заданному признаку (длинный — короткий, пушистый — гладкий, теплый — холодный и др.).
- Развивать умение определять материалы, из которых изготовлены предметы. Учить сравнивать предметы (по назначению, цвету, форме, материалу), классифицировать их (посуда - фарфоровая, стеклянная, керамическая, пластмассовая).

### Сенсорное развитие.

- Развивать восприятие, умение выделять разнообразные свойства и отношения предметов (цвет, форма, величина, расположение в пространстве и т.п.), включая органы чувств: зрение, слух, осязание, обоняние, вкус.
- Продолжать знакомить с цветами спектра: красный, оранжевый, желтый, зеленый, голубой, синий, фиолетовый (хроматические) и белый, серый и черный (ахроматические).
- Учить различать цвета по светлоте и насыщенности, правильно называть их. Показать детям особенности расположения цветовых тонов в спектре.
- Продолжать знакомить с различными геометрическими фигурами, учить использовать в качестве эталонов плоскостные и объемные формы.
- Формировать умение обследовать предметы разной формы; при обследовании включать движения рук по предмету.
- Расширять представления о фактуре предметов (гладкий, пушистый, шероховатый ит. п.). Совершенствовать глазомер.
- Развивать познавательно-исследовательский интерес, показывая занимательные опыты, фокусы, привлекая к простейшим экспериментам.

### Проектная деятельность.

- Создавать условия для реализации детьми проектов трех типов: исследовательских, творческих и нормативных.
- Развивать проектную деятельность исследовательского типа.
- Организовывать презентации проектов. Формировать у детей представления об авторстве проекта.
- Создавать условия для реализации проектной деятельности творческого типа. Творческие проекты в этом возрасте носят индивидуальный характер.

- Способствовать развитию проектной деятельности нормативного типа. (Нормативная проектная деятельность - это проектная деятельность, направленная на выработку детьми норм и правил поведения в детском коллективе.)

#### Дидактические игры.

- Организовывать дидактические игры, объединяя детей подгруппы по 2-4 человека; учить выполнять правила игры.
- Развивать в играх память, внимание, воображение, мышление, речь, сенсорные способности детей. Учить сравнивать предметы, подмечать незначительные различия в их признаках (цвет, форма, величина, материал), объединять предметы по общим признакам, составлять из части целое (складные кубики, мозаика, пазлы), определять изменения в расположении предметов (впереди, сзади, направо, налево, под, над, посередине, сбоку).
- Формировать желание действовать с разнообразными дидактическими играми и игрушками (народными, электронными, компьютерными и др.).
- Побуждать детей к самостоятельности в игре, вызывая у них эмоционально-положительный отклик на игровое действие.
- Учить подчиняться правилам в групповых играх. Воспитывать творческую самостоятельность.
- Формировать такие качества, как дружелюбие, дисциплинированность.
- Воспитывать культуру честного соперничества в играх-соревнованиях.

#### **Подготовительная к школе группа (от 6 до 7 лет)**

##### Первичные представления об объектах окружающего мира.

- Продолжать расширять и уточнять представления детей о предметном мире; о простейших связях между предметами ближайшего окружения.
- Углублять представления о существенных характеристиках предметов, о свойствах и качествах различных материалов. Расширять представления о качестве поверхности предметов и объектов.
- Учить применять разнообразные способы обследования предметов (наложение, приложение, сравнение по количеству и т. д.).
- Развивать познавательно-исследовательский интерес, показывая занимательные опыты, фокусы; привлекать к простейшим экспериментам и наблюдениям.

##### Сенсорное развитие.

- Развивать зрение, слух, обоняние, осязание, вкус, сенсомоторные способности.
- Совершенствовать координацию руки и глаза; развивать мелкую моторику рук в разнообразных видах деятельности.
- Развивать умение созерцать предметы, явления (всматриваться, вслушиваться), направляя внимание на более тонкое различие их качеств.
- Учить выделять в процессе восприятия несколько качеств предметов; сравнивать предметы по форме, величине, строению, положению в пространстве, цвету; выделять

характерные детали, красивые сочетания цветов и оттенков, различные звуки (музыкальные, природные и др.).

- Развивать умение классифицировать предметы по общим качествам (форме, величине, строению, цвету).
- Закреплять знания детей о хроматических и ахроматических цветах.

#### Проектная деятельность.

- Развивать проектную деятельность всех типов (исследовательскую, творческую, нормативную).
- В исследовательской проектной деятельности формировать умение уделять внимание анализу эффективности источников информации. Поощрять обсуждение проекта в кругу сверстников.
- Содействовать творческой проектной деятельности индивидуального и группового характера.
- В работе над нормативными проектами поощрять обсуждение детьми соответствующих этим проектам ситуаций и отрицательных последствий, которые могут возникнуть при нарушении установленных норм.
- Помогать детям в символическом отображении ситуации, проживании ее основных смыслов и выражении их в образной форме.

Дидактические игры. Продолжать учить детей играть в различные дидактические игры (лото, мозаика, бирюльки и др.). Развивать умение организовывать игры, исполнять роль ведущего.

Учить согласовывать свои действия с действиями ведущего и других участников игры. Развивать в игре сообразительность, умение самостоятельно решать поставленную задачу.

Привлекать детей к созданию некоторых дидактических игр («Шумелки», «Шуршалки» ит. д.).

Развивать и закреплять сенсорные способности.

Содействовать проявлению и развитию в игре необходимых для подготовки к школе качеств: произвольного поведения, ассоциативно-образного и логического мышления, воображения, познавательной активности.

#### **Приобщение к социокультурным ценностям.**

##### Группа раннего возраста (от 1 до 3 лет)

- Продолжать знакомить детей с предметами ближайшего окружения.
- Способствовать появлению в словаре детей обобщающих понятий: игрушки, посуда,
- одежда, обувь, мебель и пр.
- Знакомить с транспортными средствами ближайшего окружения.

##### **Вторая младшая группа (от 3 до 4 лет)**

- Продолжать знакомить детей с предметами ближайшего окружения,

их назначением.

- Знакомить с театром через мини-спектакли и представления, а также через игры-драматизации по произведениям детской литературы.
- Знакомить с ближайшим окружением (основными объектами городской/поселковой инфраструктуры): дом, улица, магазин, поликлиника, парикмахерская.
- Рассказывать детям о понятных им профессиях (воспитатель, помощник воспитателя, музыкальный руководитель, врач, продавец, повар, шофер, строитель), расширять и обогащать представления о трудовых действиях, результатах труда. **Средняя группа (от 4 до 5 лет)**

- Создавать условия для расширения представлений детей об окружающем мире.
- Расширять знания детей об общественном транспорте (автобус, поезд, самолет, теплоход).
- Расширять представления о правилах поведения в общественных местах.
- Формировать первичные представления о школе.
- Продолжать знакомить с культурными явлениями (театром, цирком, зоопарком, вернисажем), их атрибутами, людьми, работающими в них, правилами поведения.
- Дать элементарные представления о жизни и особенностях труда в городе и сельской местности с опорой на опыт детей.
- Продолжать знакомить с различными профессиями (шофер, почтальон, продавец, врач и т.д.); расширять и обогащать представления о трудовых действиях, орудиях труда, результатах труда.
- Формировать элементарные представления об изменении видов человеческого труда и быта на примере истории игрушки и предметов обихода.
- Познакомить детей с деньгами, возможностями их использования.

### **Старшая группа (от 5 до 6 лет)**

- Обогащать представления детей о мире предметов. Рассказывать о предметах, облегчающих труд человека в быту (кофемолка, миксер, мясорубка и др.), создающих комфорт (бра, картины, ковер и т.п.). Рассказывать о том, что любая вещь создана трудом многих людей («Откуда «пришел» стол?», «Как получилась книжка?» и т.п.).
- Расширять представления детей о профессиях.
- Расширять представления об учебных заведениях (детский сад, школа, колледж, вуз), сферах человеческой деятельности (наука, искусство, производство, сельское хозяйство).
- Продолжать знакомить с культурными явлениями (цирк, библиотека, музей и др.), их атрибутами, значением в жизни общества, связанными с ними профессиями, правилами поведения.
- Продолжать знакомить с деньгами, их функциями (средство для оплаты труда, расчетов при покупках), бюджетом и возможностями семьи.
- Формировать элементарные представления об истории человечества (Древний



мир, Средние века, современное общество) через знакомство с произведениями искусства (живопись, скульптура, мифы и легенды народов мира), реконструкцию образа жизни людей разных времен (одежда, утварь, традиции и др.).

- Рассказывать детям о профессиях воспитателя, учителя, врача, строителя, работников сельского хозяйства, транспорта, торговли, связи др.; о важности и значимости их труда; о том, что для облегчения труда используется разнообразная техника.
- Знакомить с трудом людей творческих профессий: художников, писателей, композиторов, мастеров народного декоративно-прикладного искусства; с результатами их труда (картинами, книгами, нотами, предметами декоративного искусства).

### **Подготовительная к школе группа (от 6 до 7 лет)**

- Расширять и уточнять представления детей о предметном мире.
- Формировать представления о предметах, облегчающих труд людей на производстве.
- Обогащать представления о видах транспорта (наземный, подземный, воздушный, водный).
- Продолжать знакомить с библиотеками, музеями.
- Углублять представления детей о дальнейшем обучении, формировать элементарные знания о специфике школы, колледжа, вуза (по возможности посетить школу, познакомиться с учителями и учениками и т. д.).
- Расширять осведомленность детей в сферах человеческой деятельности (наука, искусство, производство и сфера услуг, сельское хозяйство), представления об их значимости для жизни ребенка, его семьи, детского сада и общества в целом.
- Через экспериментирование и практическую деятельность дать детям возможность познакомиться с элементами профессиональной деятельности в каждой из перечисленных областей (провести и объяснить простейшие эксперименты с водой, воздухом, магнитом; создать коллективное панно или рисунок, приготовить что-либо; помочь собрать на прогулку младшую группу; вырастить съедобное растение, ухаживать за домашними животными).
- Расширять представления об элементах экономики (деньги, их история, значение для общества, бюджет семьи, разные уровни обеспеченности людей, необходимость помощи менее обеспеченным людям, благотворительность).
- Формировать элементарные представления об эволюции Земли (возникновение Земли, эволюция растительного и животного мира), месте человека в природном и социальном мире, происхождении и биологической обоснованности различных рас.
- Формировать элементарные представления об истории человечества через знакомство с произведениями искусства (живопись, скульптура, мифы и легенды народов мира), игру и продуктивные виды деятельности.

- Рассказывать детям о том, что Земля — наш общий дом, на Земле много разных стран; о том, как важно жить в мире со всеми народами, знать и уважать их культуру, обычаи и традиции.
- Расширять представления о своей принадлежности к человеческому сообществу о детстве ребят в других странах, о правах детей в мире (Декларация прав ребенка), об отечественных и международных организациях, занимающихся соблюдением прав ребенка (органы опеки, ЮНЕСКО и др.). Формировать элементарные представления о свободе личности как достижении человечества.

### **Формирование элементарных математических представлений**

#### ***Группа раннего возраста (от 1,5 до 3 лет)***

Количество. Привлекать детей к формированию групп однородных предметов. Учить различать количество предметов (один — много).

Величина. Привлекать внимание детей к предметам контрастных размеров и их обозначению в речи (большой дом — маленький домик, большая матрешка — маленькая матрешка, большие мячи — маленькие мячи и т. д.).

Форма. Учить различать предметы по форме и называть их (кубик, кирпичик, шар и пр.).

Ориентировка в пространстве. Продолжать накапливать у детей опыт практического освоения окружающего пространства (помещений группы и участка детского сада). Расширять опыт ориентировки в частях собственного тела (голова, лицо, руки, ноги, спина). Учить двигаться за воспитателем в определенном направлении.

#### **Вторая младшая группа (от 3 до 4 лет)**

##### Количество.

- Развивать умение видеть общий признак предметов группы (все мячи - круглые, эти — все красные, эти — все большие и т. д.).
- Учить составлять группы из однородных предметов и выделять из них отдельные предметы; различать понятия «много», «один», «по одному», «ни одного»; находить один и несколько одинаковых предметов в окружающей обстановке; понимать вопрос «Сколько?»; при ответе пользоваться словами «много», «один», «ни одного».
- Сравнить две равные (неравные) группы предметов на основе взаимного сопоставления элементов (предметов). Познакомить с приемами последовательного наложения и приложения предметов одной группы к предметам другой; учить понимать вопросы: «Поровну ли?», «Чего больше (меньше)?»; отвечать на вопросы, пользуясь предложениями типа: «Я на каждый кружок положил грибок. Кружков больше, а грибов меньше» или «Кружков столько же, сколько грибов».
- Учить устанавливать равенство между неравными по количеству группами предметов путем добавления одного предмета или предметов к меньшей по

количеству группы или убавления одного предмета из большей группы.

Величина. Сравнить предметы контрастных и одинаковых размеров; при сравнении предметов измерять один предмет с другим по заданному признаку величины (длине, ширине, высоте, величине в целом), пользуясь приемами наложения и приложения; обозначать результат сравнения словами (длинный - короткий, одинаковые (равные) по длине, широкий - узкий, одинаковые (равные) по ширине, высокий - низкий, одинаковые (равные) по высоте, большой - маленький, одинаковые (равные) по величине).

#### Форма.

- Познакомить детей с геометрическими фигурами: кругом, квадратом, треугольником. Учить обследовать форму этих фигур, используя зрение и осязание.
- Ориентировка в пространстве. Развивать умение ориентироваться в расположении частей своего тела и в соответствии с ними различать пространственные направления от себя: вверху - внизу, впереди - сзади (позади), справа - слева. Различать правую и левую руки.

Ориентировка во времени. Учить ориентироваться в контрастных частях суток: день - ночь, утро - вечер.

#### **Средняя группа (от 4 до 5**

##### лет) Количество и счет.

- Дать детям представление о том, что множество («много») может состоять из разных по качеству элементов: предметов разного цвета, размера, формы.
- Учить сравнивать части множества, определяя их равенство или неравенство на основе составления пар предметов (не прибегая к счету). Вводить в речь детей выражения: «Здесь много кружков, одни — красного цвета, а другие — синего; красных кружков больше, чем синих, а синих меньше, чем красных» или «красных и синих кружков поровну».
- Учить считать до 5 (на основе наглядности), пользуясь правильными приемами счета: называть числительные по порядку; соотносить каждое числительное только с одним предметом пересчитываемой группы; относить последнее числительное ко всем пересчитанным предметам, например: «Один, два, три — всего три кружка». Сравнить две группы предметов, именуемые числами 2, 2-2, 2-3, 3-3, 3-4, 4-4, 4-5, 5-5.
- Формировать представления о порядковом счете, учить правильно пользоваться количественными и порядковыми числительными, отвечать на вопросы «Сколько?», «Который по счету?», «На каком месте?».
- Формировать представление о равенстве и неравенстве групп на основе счета: «Здесь один, два зайчика, а здесь одна, две, три елочки. Елочек больше, чем зайчиков; 3 больше, чем 2, а 2 меньше, чем 3».
- Учить уравнивать неравные группы двумя способами, добавляя к меньшей группе

один (недостающий) предмет или убирая из большей группы один (лишний) предмет («К 2 зайчикам добавили 1 зайчика, стало 3 зайчика и елочек тоже 3. Елочек и зайчиков поровну — 3 и 3» или: «Елочек больше (3), а зайчиков меньше (2). Убрали 1 елочку, их стало тоже 2. Елочек и зайчиков стало поровну: 2 и 2»),

- Отсчитывать предметы из большего количества; выкладывать, приносить определенное количество предметов в соответствии с образцом или заданным числом в пределах 5 (отсчитай 4 петушка, принеси 3 зайчика).
- На основе счета устанавливать равенство (неравенство) групп предметов в ситуациях, когда предметы в группах расположены на разном расстоянии друг от друга, когда они отличаются по размерам, по форме расположения в пространстве.

### Величина.

- Совершенствовать умение сравнивать два предмета по величине (длине, ширине, высоте), а также учить сравнивать два предмета по толщине путем непосредственного наложения или приложения их друг к другу; отражать результаты сравнения в речи, используя прилагательные (длиннее - короче, шире - уже, выше - ниже, толще - тоньше или равные (одинаковые) по длине, ширине, высоте, толщине).
- Учить сравнивать предметы по двум признакам величины (красная лента длиннее и шире зеленой, желтый шарфик короче и уже синего).
- Устанавливать размерные отношения между 3-5 предметами разной длины (ширины, высоты), толщины, располагать их в определенной последовательности — в порядке убывания или нарастания величины. Вводить в активную речь детей понятия, обозначающие размерные отношения предметов (эта (красная) башенка - самая высокая, эта (оранжевая) - пониже, эта (розовая) - еще ниже, а эта (желтая) - самая низкая» и т.д.).

### Форма.

- Развивать представление детей о геометрических фигурах: круге, квадрате, треугольнике, а также шаре, кубе.
- Учить выделять особые признаки фигур с помощью зрительного и осязательно-двигательного анализаторов (наличие или отсутствие углов, устойчивость, подвижность и др.).
- Познакомить детей с прямоугольником, сравнивая его с кругом, квадратом, треугольником. Учить различать и называть прямоугольник, его элементы: углы и стороны.
- Формировать представление о том, что фигуры могут быть разных размеров: большой - маленький куб (шар, круг, квадрат, треугольник, прямоугольник).
- Учить соотносить форму предметов с известными геометрическими фигурами: тарелка — круг, платок — квадрат, мяч — шар, окно, дверь — прямоугольник и др.
- Ориентировка в пространстве. Развивать умения определять пространственные направления от себя, двигаться в заданном направлении (вперед — назад, направо —

налево, вверх - вниз); обозначать словами положение предметов по отношению к себе(передо мной стол, справа от меня дверь, слева - окно, сзади на полках — игрушки).

- Познакомить с пространственными отношениями: далеко - близко (дом стоит близко, а березка растет далеко).
- Ориентировка во времени. Расширять представления детей о частях суток, их характерных особенностях, последовательности (утро — день — вечер — ночь).
- Объяснить значение слов: «вчера», «сегодня», «завтра».

### **Старшая группа (от 5 до 6 лет)**Количество и счет.

- Учить создавать множества (группы предметов) из разных по качеству элементов (предметов разного цвета, размера, формы, назначения; звуков, движений); разбивать множества на части и воссоединять их; устанавливать отношения между целым множеством и каждой его частью, понимать, что множество больше части, а часть меньше целого множества; сравнивать разные части множества на основе счета и соотнесения элементов (предметов) один к одному; определять большую (меньшую) часть множества или их равенство.
- Учить считать до 10; последовательно знакомить с образованием каждого числа в пределах от 5 до 10 (на наглядной основе).
- Сравнить рядом стоящие числа в пределах 10 на основе сравнения конкретных множеств; получать равенство из неравенства (неравенство из равенства), добавляя к меньшему количеству один предмет или убирая из большего количества один предмет («7 меньше 8, если к 7 добавить один предмет, будет 8, поровну», «8 больше 7; если из 8 предметов убрать один, то станет по 7, поровну»).
- Формировать умение понимать отношения рядом стоящих чисел ( $5 < 6$  на 1,  $6 > 5$  на 1).
- Отсчитывать предметы из большого количества по образцу и заданному числу (в пределах 10).
- Совершенствовать умение считать в прямом и обратном порядке (в пределах 10).
- Считать предметы на ощупь, считать и воспроизводить количество звуков, движений по образцу и заданному числу (в пределах 10).
- Познакомить с цифрами от 0 до 9.
- Познакомить с порядковым счетом в пределах 10, учить различать вопросы «Сколько?», «Который?» («Какой?») и правильно отвечать на них.
- Продолжать формировать представление о равенстве: определять равное количество в группах, состоящих из разных предметов; правильно обобщать числовые значения на основе счета и сравнения групп (здесь 5 петушков, 5 матрешек, 5 машин — всех игрушек поровну — по 5).
- Упражнять детей в понимании того, что число не зависит от величины предметов, расстояния между предметами, формы, их расположения, а также направления счета(справа налево, слева направо, с любого предмета).

- Познакомить с количественным составом числа из единиц в пределах 5 на конкретном материале: 5 — это один, еще один, еще один, еще один и еще один. Величина.
- Учить устанавливать размерные отношения между 5-10 предметами разной длины (высоты, ширины) или толщины: систематизировать предметы, располагая их в возрастающем (убывающем) порядке по величине; отражать в речи порядок расположения предметов и соотношение между ними по размеру: «Розовая лента - самая широкая, фиолетовая — немного уже, красная — еще уже, но она шире желтой, а зеленая уже желтой и всех остальных лент» и т. д.
- Сравнить два предмета по величине (длине, ширине, высоте) опосредованно — с помощью третьего (условной меры), равного одному из сравниваемых предметов.
- Развивать глазомер, умение находить предметы длиннее (короче), выше (ниже), шире (уже), толще (тоньше) образца и равные ему.
- Формировать понятие о том, что предмет (лист бумаги, лента, круг, квадрат и др.) можно разделить на несколько равных частей (на две, четыре).
- Учить называть части, полученные от деления, сравнивать целое и части, понимать, что целый предмет больше каждой своей части, а часть меньше целого.

#### Форма.

- Познакомить детей с овалом на основе сравнения его с кругом и прямоугольником.
- Дать представление о четырехугольнике: подвести к пониманию того, что квадрат и прямоугольник являются разновидностями четырехугольника.
- Развивать у детей геометрическую зоркость: умение анализировать и сравнивать предметы по форме, находить в ближайшем окружении предметы одинаковой и разной формы: книги, картина, одеяла, крышки столов — прямоугольные, поднос и блюдо - овальные, тарелки — круглые и т. д.
- Развивать представления о том, как из одной формы сделать другую.

#### Ориентировка в пространстве.

- Совершенствовать умение ориентироваться в окружающем пространстве; понимать смысл пространственных отношений (вверху - внизу, впереди (спереди) — сзади (за), слева-справа, между, рядом с, около); двигаться в заданном направлении, меняя его по сигналу, а также в соответствии со знаками - указателями направления движения (вперед, назад, налево, направо и т.п.); определять свое местонахождение среди окружающих людей и предметов: «Я стою между Олей и Таней, за Мишей, позади (сзади) Кати, перед Наташей, около Юры»; обозначать в речи взаимное расположение предметов: «Справа от куклы сидит заяц, а слева от куклы стоит лошадка, сзади — мишка, а впереди — машина».
- Учить ориентироваться на листе бумаги (справа — слева, вверху — внизу, в середине, в углу).

#### Ориентировка во времени.

- Дать детям представление о том, что утро, вечер, день и ночь составляют сутки.
- Учить на конкретных примерах устанавливать последовательность

различных событий: что было раньше (сначала), что позже (потом), определять, какой день сегодня, какой был вчера, какой будет завтра.

Подготовительная к школе группа (от 6 до 7 лет)

### Количество и счет.

- Развивать общие представления о множестве: умение формировать множества по заданным основаниям, видеть составные части множества, в которых предметы отличаются определенными признаками.
- Упражнять в объединении, дополнении множеств, удалении из множества части или отдельных его частей. Устанавливать отношения между отдельными частями множества, а также целым множеством и каждой его частью на основе счета, составления пар предметов или соединения предметов стрелками.
- Совершенствовать навыки количественного и порядкового счета в пределах 10.
- Познакомить со счетом в пределах 20 без операций над числами.
- Знакомить с числами второго десятка.
- Закреплять понимание отношений между числами натурального ряда (7 больше 6 на 1, а 6 меньше 7 на 1), умение увеличивать и уменьшать каждое число на 1 (в пределах 10).
- Учить называть числа в прямом и обратном порядке (устный счет), последующее и предыдущее число к названному или обозначенному цифрой, определять пропущенное число.
- Знакомить с составом чисел в пределах 10.
- Учить раскладывать число на два меньших и составлять из двух меньших большее (в пределах 10, на наглядной основе).
- Познакомить с монетами достоинством 1, 5, 10 копеек, 1, 2, 5, 10 рублей (различение, набор и обмен монет).
- Учить на наглядной основе составлять и решать простые арифметические задачи на сложение (к большему прибавляется меньшее) и на вычитание (вычитаемое меньше остатка); при решении задач пользоваться знаками действий: плюс (+), минус (-) и знаком отношения равно (=).

### Величина.

- Учить считать по заданной мере, когда за единицу счета принимается не один, а несколько предметов или часть предмета.
- Делить предмет на 2-8 и более равных частей путем сгибания предмета (бумаги, ткани и др.), а также используя условную меру; правильно обозначать части целого (половина, одна часть из двух (одна вторая), две части из четырех (две четвертых) и т.д.); устанавливать соотношение целого и части, размера частей; находить части целого и целое по известным частям.
- Формировать у детей первоначальные измерительные умения. Учить измерять длину, ширину, высоту предметов (отрезки прямых линий) с помощью условной меры (бумаги в клетку).
- Учить детей измерять объем жидких и сыпучих веществ с помощью условной меры.

- Дать представления о весе предметов и способах его измерения. Сравнить вес предметов (тяжелее - легче) путем взвешивания их на ладонях. Познакомить с весами.
- Развивать представление о том, что результат измерения (длины, веса, объема предметов) зависит от величины условной меры.

### Форма.

- Уточнить знание известных геометрических фигур, их элементов (вершины, углы, стороны) и некоторых их свойств.
- Дать представление о многоугольнике (например о треугольнике и четырехугольнике), о прямой линии, отрезке прямой.
- Учить распознавать фигуры независимо от их пространственного положения, изображать, располагать на плоскости, упорядочивать по размерам, классифицировать, группировать по цвету, форме, размерам.
- Моделировать геометрические фигуры; составлять из нескольких треугольников один многоугольник, из нескольких маленьких квадратов—один большой прямоугольник; из частей круга - круг, из четырех отрезков— четырехугольник, из двух коротких отрезков - один длинный и т. д.; конструировать фигуры по словесному описанию и перечислению их характерных свойств; составлять тематические композиции из фигур по собственному замыслу.
- Анализировать форму предметов в целом и отдельных их частей; воссоздавать сложные по форме предметы из отдельных частей по контурным образцам, по описанию, представлению.
- Ориентировка в пространстве. Учить детей ориентироваться на ограниченной территории (лист бумаги, учебная доска, страница тетради, книги и т.д.); располагать предметы и их изображения в указанном направлении, отражать в речи их пространственное расположение (вверху, внизу, выше, ниже, слева, справа, левее, правее, в левом верхнем (правом нижнем) углу, перед, за, между, рядом и др.).
- Познакомить с планом, схемой, маршрутом, картой. Развивать способность к моделированию пространственных отношений между объектами в виде рисунка, плана, схемы.
- Учить «читать» простейшую графическую информацию, обозначающую пространственные отношения объектов и направление их движения в пространстве: слева направо, справа налево, снизу вверх, сверху вниз; самостоятельно передвигаться в пространстве, ориентируясь на условные обозначения (знаки и символы).

### Ориентировка во времени.

- Дать детям элементарные представления о времени: его текучести, периодичности, необратимости, последовательности всех дней недели, месяцев, времен года.
- Учить пользоваться в речи понятиями: «сначала», «потом», «до», «после».



«раньше», «позже», «в одно и то же время».

- Развивать «чувство времени», умение беречь время, регулировать свою деятельность в соответствии со временем; различать длительность отдельных временных интервалов (1 минута, 10 минут, 1 час). Учить определять время по часам точностью до 1 часа.

### **Ознакомление с миром природы**

#### **Группа раннего возраста (от 1 до 3 лет)**

- Знакомить детей с доступными явлениями природы.
- Учить узнавать в натуре, на картинках, в игрушках домашних животных (кошку, собаку, корову, курицу и др.) и их детенышей и называть их. Узнавать на картинке некоторых диких животных (медведя, зайца, лису и др.) и называть их.
- Вместе с детьми наблюдать за птицами и насекомыми на участке, за рыбками в аквариуме; подкармливать птиц.
- Учить различать по внешнему виду овощи (помидор, огурец, морковь и др.) и фрукты (яблоко, груша и др.).
- Помогать детям замечать красоту природы в разное время года.
- Воспитывать бережное отношение к животным.
- Учить основам взаимодействия с природой (рассматривать растения и животных, не нанося им вред; одеваться по погоде).

#### **Сезонные наблюдения**

**Осень.** Обращать внимание детей на осенние изменения в природе: похолодало, на деревьях пожелтели и опадают листья. Формировать представления о том, что осенью созревают многие овощи и фрукты.

**Зима.** Формировать представления о зимних природных явлениях: стало холодно, идет снег. Привлекать к участию в зимних забавах (катание с горки и на санках, игра в снежки, лепка снеговика и т. п.).

**Весна.** Формировать представления о весенних изменениях в природе: потеплело, тает снег; появились лужи, травка, насекомые; набухли почки.

**Лето.** Наблюдать природные изменения: яркое солнце, жарко, летают бабочки.

#### **Вторая младшая группа (от 3 до 4 лет)**

- Расширять представления детей о растениях и животных. Продолжать знакомить с домашними животными и их детенышами, особенностями их поведения и питания.
- Знакомить детей с обитателями уголка природы: аквариумными рыбками и декоративными птицами (волнистыми попугайчиками, канарейками и др.).
- Расширять представления о диких животных (медведь, лиса, белка, еж и др.). Учить узнавать лягушку.
- Учить наблюдать за птицами, прилетающими на участок (ворона, голубь, синица, воробей, снегирь и др.), подкармливать их зимой.
- Расширять представления детей о насекомых (бабочка, майский жук, божья коровка, стрекоза и др.).

- Учить отличать и называть по внешнему виду: овощи (огурец, помидор, морковь, репа и др.), фрукты (яблоко, груша, персики и др.), ягоды (малина, смородина и др.).
- Знакомить с некоторыми растениями данной местности: с деревьями, цветущими травянистыми растениями (одуванчик, мать-и-мачеха и др.).
- Знакомить с комнатными растениями (фикус, герань и др.). Дать представления о том, что для роста растений нужны земля, вода и воздух.
- Знакомить с характерными особенностями следующих друг за другом времен года и теми изменениями, которые происходят в связи с этим в жизни и деятельности взрослых и детей.
- Дать представления о свойствах воды (льется, переливается, нагревается, охлаждается), песка (сухой — рассыпается, влажный — лепится), снега (холодный, белый, от тепла — тает).
- Учить отражать полученные впечатления в речи и продуктивных видах деятельности.
- Формировать умение понимать простейшие взаимосвязи в природе (если растение не полить, оно может засохнуть и т. п.).
- Знакомить с правилами поведения в природе (не рвать без надобности растения, не ломать ветки деревьев, не трогать животных и др.).

### **Сезонные наблюдения**

#### ***Осень.***

Учить замечать изменения в природе: становится холоднее, идут дожди, люди надевают теплые вещи, листья начинают изменять окраску и опадать, птицы улетают в теплые края. Расширять представления о том, что осенью собирают урожай овощей и фруктов. Учить различать по внешнему виду, вкусу форме наиболее распространенные овощи и фрукты и называть их.

#### ***Зима.***

Расширять представления о характерных особенностях зимней природы (холодно, идет снег; люди надевают зимнюю одежду).

Организовывать наблюдения за птицами, прилетающими на участок, подкармливать их. Учить замечать красоту зимней природы: деревья в снежном уборе, пушистый снег, прозрачные льдинки и т.д.; участвовать в катании с горки на санках, лепке поделок из снега, украшении снежных построек.

#### ***Весна.***

Продолжать знакомить с характерными особенностями весенней природы: ярче светит солнце, снег начинает таять, становится рыхлым, выросла трава, распустились

одежду на облегченную.

Показать, как сажают крупные семена цветочных растений и овощей на грядки.

#### ***Лето***

Расширять представления о летних изменениях в природе: жарко, яркое солнце, цветут растения, люди купаются, летают бабочки, появляются птенцы

в гнездах.

Дать элементарные знания о садовых и огородных растениях. Закреплять знания о том, что летом созревают многие фрукты, овощи и ягоды.

### **Средняя группа (от 4 до 5 лет)**

- Расширять представления детей о природе.
- Знакомить с домашними животными, обитателями уголка природы (с золотыми рыбками, кроме вуалехвоста и телескопа, карасем и др.), птицами (волнистые попугайчики, канарейки и др.).
- Знакомить детей с представителями класса пресмыкающихся (ящерица, черепаха), их внешним видом и способами передвижения (у ящерицы продолговатое тело, у нее есть длинный хвост, который она может сбросить; ящерица очень быстро бегают).
- Расширять представления детей о некоторых насекомых (муравей, бабочка, жук, божья коровка).
- Продолжать знакомить с фруктами (яблоко, груша, слива, персик и др.), овощами (помидор, огурец, морковь, свекла, лук и др.) и ягодами (малина, смородина, крыжовники др.), с грибами (маслята, опята, сыроежки и др.).
- Закреплять знания детей о травянистых и комнатных растениях (бальзамин, фикус, хлорофитум, герань, бегония, примула и др.); знакомить со способами ухода за ними.
- Учить узнавать и называть 3-4 вида деревьев (елка, сосна, береза, клен и др.).
- Рассказывать детям о свойствах песка, глины и камня.
- Организовывать наблюдения за птицами, прилетающими на участок (ворона, голубь, синица, воробей, снегирь и др.), подкармливать их зимой.
- Расширять представления детей об условиях, необходимых для жизни людей, животных, растений (воздух, вода, питание и т. п.).
- Учить детей замечать изменения в природе.
- Рассказывать об охране растений и животных.

### **Сезонные наблюдения**

#### ***Осень.***

Учить детей замечать и называть изменения в природе: похолодало, осадки, ветер, листопад, созревают плоды и корнеплоды, птицы улетают на юг.

Устанавливать простейшие связи между явлениями живой и неживой природы (похолодало — исчезли бабочки, жуки; отцвели цветы и т. д.).

Привлекать к участию в сборе семян растений.

#### ***Зима.***

Учить детей замечать изменения в природе, сравнивать осенний и зимний пейзажи. Наблюдать за поведением птиц на улице и в уголке природы.

птицам, называть их. Расширять представления детей о том, что в мороз вода превращается в лед, сосульки; лед и снег в теплом помещении тают. Привлекать к участию в зимних забавах: катание с горки на санках, ходьба на лыжах, лепка поделок из снега.

### ***Весна.***

Учить детей узнавать и называть время года; выделять признаки весны: солнышко стало теплее, набухли почки на деревьях, появилась травка, распустились подснежники, появились насекомые.

Рассказывать детям о том, что весной зацветают многие комнатные растения.

Формировать представления о работах, проводимых в весенний период в саду и в огороде. Учить наблюдать за посадкой и всходами семян. Привлекать детей к работам в огороде и цветниках.

### ***Лето.***

Расширять представления детей о летних изменениях в природе: голубое чистое небо, ярко светит солнце, жара, люди легко одеты, загорают, купаются.

В процессе различных видов деятельности расширять представления детей о свойствах песка, воды, камней и глины.

Закреплять знания о том, что летом созревают многие фрукты, овощи, ягоды и грибы; у животных подрастают детеныши.

### **Старшая группа (от 5 до 6 лет)**

- Расширять и уточнять представления детей о природе. Учить наблюдать, развивать любознательность.
- Закреплять представления о растениях ближайшего окружения: деревьях, кустарниках и травянистых растениях. Познакомить с понятиями «лес», «луг» и «сад».
- Продолжать знакомить с комнатными растениями.
- Учить ухаживать за растениями. Рассказать о способах вегетативного размножения растений.
- Расширять представления о домашних животных, их повадках, зависимости от человека.
- Учить детей ухаживать за обитателями уголка природы.
- Расширять представления детей о диких животных: где живут, как добывают пищу и готовятся к зимней спячке (еж зарывается в осенние листья, медведи зимуют в берлоге).
- Познакомить с птицами (ласточка, скворец и др.).
- Познакомить детей с представителями классов пресмыкающихся (ящерица, черепаха и др.) и насекомых (пчела, комар, муха и др.).
- Формировать представления о чередовании времен года, частей суток и их некоторых характеристиках.
- Знакомить детей с многообразием родной природы; с растениями и животными различных климатических зон.
- Показать, как человек в своей жизни использует воду, песок, глину, камни. литературы, музыки, народные приметы.
- Формировать представления о том, что человек - часть природы и что он должен беречь, охранять и защищать ее.

- Учить укреплять свое здоровье в процессе общения с природой.
- Учить устанавливать причинно-следственные связи между природными явлениями (сезон —растительность —труд людей).
- Показать взаимодействие живой и неживой природы.
- Рассказывать о значении солнца и воздуха в жизни человека, животных и растений.

### **Сезонные наблюдения**

#### ***Осень.***

Закреплять представления о том, как похолодание и сокращение продолжительности дня изменяют жизнь растений, животных и человека.

Знакомить детей с тем, как некоторые животные готовятся к зиме (лягушки, ящерицы, черепахи, ежи, медведи впадают в спячку, зайцы линяют, некоторые птицы (гуси, утки, журавли) улетают в теплые края).

#### ***Зима.***

Расширять и обогащать знания детей об особенностях зимней природы (холода, заморозки, снегопады, сильные ветры), особенностях деятельности людей в городе,на селе. Познакомить с таким природным явлением, как туман.

#### ***Весна.***

Расширять и обогащать знания детей о весенних изменениях в природе: тает снег,разливаются реки, прилетают птицы, травка и цветы быстрее появляются на солнечной стороне, чем в тени. Наблюдать гнездование птиц (ворон и др.).

#### ***Лето.***

Расширять и обогащать представления о влиянии тепла, солнечного света на жизнь людей, животных и растений (природа «расцветает», много ягод, фруктов, овощей; много корма для зверей, птиц и их детенышей).

Дать представления о съедобных и несъедобных грибах (съедобные—маслята, опята,лисички и т.п.; несъедобные —мухомор, ложный опенок).

### **Подготовительная к школе группа (от 6 до 7 лет)**

- Расширять и уточнять представления детей о деревьях, кустарниках, травянистых растениях; растениях луга, сада, леса.
- Конкретизировать представления детей об условиях жизни комнатных растений.
- Знакомить со способами их вегетативного размножения (черенками, листьями, усами).
- Учить устанавливать связи между состоянием растения и условиями окружающей среды.
- Знакомить с лекарственными растениями (подорожник, крапива и др.).
- Расширять и систематизировать знания о домашних, зимующих и перелетных птицах; домашних животных.
- Знакомить с некоторыми формами защиты земноводных и пресмыкающихся от врагов(например, уж отпугивает врагов шипением и т. п.).
- Расширять представления о насекомых. Знакомить с особенностями их жизни (муравьи, пчелы, осы живут большими семьями, муравьи - в муравейниках, пчелы —

вдуплах, ульях).

- Учить различать по внешнему виду и правильно называть бабочек (капустница, крапивница, павлиний глаз и др.) и жуков (божья коровка, жужелица и др.). Учить сравнивать насекомых по способу передвижения (летают, прыгают, ползают).
- Развивать интерес к родному краю. Воспитывать уважение к труду сельских жителей(земледельцев, механизаторов, лесничих и др.).
- Учить обобщать и систематизировать представления о временах года.
- Формировать представления о переходе веществ из твердого состояния в жидкое и наоборот. Наблюдать такие явления природы, как иней, град, туман, дождь.
- Закреплять умение передавать свое отношение к природе в рассказах и продуктивных видах деятельности.
- Объяснить детям, что в природе все взаимосвязано.
- Учить устанавливать причинно-следственные связи между природными явлениями(если исчезнут насекомые - опылители растений, то растения не дадут семян и др.).
- Подвести детей к пониманию того, что жизнь человека на Земле во многом зависит от окружающей среды: чистый воздух, вода, лес, почва благоприятно сказываются на здоровье и жизни человека.
- Закреплять умение правильно вести себя в природе (не ломать кустов и ветвей деревьев, не оставлять мусор, не разрушать муравейники и др.).
- Оформлять альбомы о временах года: подбирать картинки, фотографии, детские рисунки и рассказы.

### **Сезонные наблюдения**

*Осень.* Закреплять знания детей о том, что сентябрь первый осенний месяц. Учить замечать приметы осени (похолодало; земля от заморозков стала твердой; заледенели лужи; листопад; иней на почве).

Показать обрезку кустарников, рассказать, для чего это делают.

Привлекать к высадке садовых растений (настурция, астры) в горшки.

Учить собирать природный материал (семена, шишки, желуди, листья) для изготовления поделок.

*Зима.* Обогащать представления детей о сезонных изменениях в природе (самые короткие дни и длинные ночи, холодно, мороз, гололед и т. д.).

Обращать внимание детей на то, что на некоторых деревьях долго сохраняются плоды(на рябине, ели и т. д.). Объяснить, что это корм для птиц.

Учить определять свойства снега (холодный, пушистый, рассыпается, липкий и др.; из влажного тяжелого снега лучше делать постройки).

Учить детей замечать, что в феврале погода меняется (то светит солнце, то дует ветер, то идет снег, на крышах домов появляются сосульки).

Рассказать, что 22 декабря — самый короткий день в году. Привлекать к посадке семян овса для птиц.

### ***Весна.***

Расширять представления дошкольников о весенних изменениях в природе (чаще светит солнце, зацветают подснежники; распускаются почки на деревьях и кустарниках, начинается ледоход; пробуждаются травяные лягушки, жабы, ящерицы; птицы выют гнезда; вылетают бабочки-крапивницы; появляются муравьи).

Познакомить с термометром (столбик с ртутью может быстро подниматься и опускаться, в зависимости от того, где он находится — в тени или на солнце). Наблюдать, как высаживают, обрезают деревья и кустарники.

Учить замечать изменения в уголке природы (комнатные растения начинают давать новые листочки, зацветают и т. д.); пересаживать комнатные растения, в том числе способом черенкования.

Учить детей выращивать цветы (тюльпаны) к Международному женскому дню.

Знакомить детей с народными приметами: «Длинные сосульки — к долгой весне», «Если весной летит много паутины, лето будет жаркое» и т. п.

### ***Лето.***

Уточнять представления детей об изменениях, происходящих в природе (самые длинные дни и короткие ночи, тепло, жарко; бывают ливневые дожди, грозы, радуга). Объяснить, что летом наиболее благоприятные условия для роста растений: растут, цветут и плодоносят.

Знакомить с народными приметами: «Радуга от дождя стоит долго — к ненастью, скоро исчезнет — к ясной погоде», «Вечером комары летают густым роем — быть теплу», «Появились опята — лето кончилось».

Рассказать о том, что 22 июня — день летнего солнцестояния (самый долгий день в году: с этого дня ночь удлиняется, а день идет на убыль).

Знакомить с трудом людей на полях, в садах и огородах. Воспитывать желание помогать взрослым

### 2.1.3. Образовательная область «Речевое развитие».

**Цель: овладение речью как средством общения и культуры.**

**Задачи:**

1. Обогащение активного словаря.
2. Развитие связной, грамматически правильной диалогической и монологической речи.
3. Развитие звуковой и интонационной культуры речи, фонематического слуха.
4. Развитие речевого творчества.
5. Знакомство с книжной культурой, детской литературой, понимание на слух текстов различных жанров детской литературы.
6. Формирование звуковой аналитико-синтетической активности как предпосылки обучения грамоте.

#### **Содержание психолого- педагогической работы**

**Развитие речи**

**Группа раннего возраста (от 1 до 3 лет)**

Развивающая речевая среда.

- Способствовать развитию речи как средства общения.
  - Давать детям разнообразные поручения, которые дадут им возможность общаться со сверстниками и взрослыми («Загляни в раздевалку и расскажи мне, кто пришел», «Узнай у тети Оли и расскажи мне...», «Предупреди Митю... Что ты сказал Мите? И что он тебе ответил?»). Добиваться того, чтобы к концу третьего года жизни речь стала полноценным средством общения детей друг с другом.
  - Предлагать для самостоятельного рассматривания картинку, книги, игрушки в качестве наглядного материала для общения детей друг с другом и воспитателем.
  - Рассказывать детям об этих предметах, а также об интересных событиях (например, о повадках и хитростях домашних животных); показывать на картинках состояние людей и животных (радуется, грустит и т.д.).

Формирование словаря.

- На основе расширения ориентировки детей в ближайшем окружении развивать понимание речи и активизировать словарь.
- Учить понимать речь взрослых без наглядного сопровождения. Развивать умение детей по словесному указанию педагога находить предметы по названию, цвету, размеру («Принеси Машеньке вазочку для варенья», «Возьми красный карандаш», «Спой песенку маленькому медвежонку»); называть их местоположение («Грибок на верхней полочке, высоко», «Стоят рядом»); имитировать действия людей и движения животных («Покажи, как поливают из лейки», «Походи, как медвежонок»).

Обогащать словарь детей:

- *существительными*, обозначающими названия игрушек, предметов личной гигиены (полотенце, зубная щетка, расческа, носовой платок), одежды, обуви, посуды, мебели, спальных принадлежностей (одеяло, подушка, простыня, пижама), транспортных средств (автомашина, автобус), овощей, фруктов, домашних животных и их детенышей;
- *глаголами*, обозначающими трудовые действия (стирать, лечить, поливать), действия,



противоположные по значению (открывать — закрывать, снимать — надевать, брать — класть), действия, характеризующие взаимоотношения людей (помочь, пожалеть, подарить, обнять), их эмоциональное состояние (плакать, смеяться, радоваться, обижаться);

- *прилагательными*, обозначающими цвет, величину, вкус, температуру предметов (красный, синий, сладкий, кислый, большой, маленький, холодный, горячий);
- *наречиями* (близко, далеко, высоко, быстро, темно, тихо, холодно, жарко, скользко).

Способствовать употреблению усвоенных слов в самостоятельной речи детей.

### **Звуковая культура речи**

- Упражнять детей в отчетливом произнесении изолированных гласных и согласных звуков (кроме свистящих, шипящих и сонорных), в правильном воспроизведении звукоподражаний, слов и несложных фраз (из 2-4 слов).

- Способствовать развитию артикуляционного и голосового аппарата, речевого дыхания, слухового внимания.
- Формировать умение пользоваться (по подражанию) высотой и силой голоса («Киска, брысь!», «Кто пришел?», «Кто стучит?»).

### **Грамматический строй речи.**

- Учить согласовывать существительные и местоимения с глаголами, употреблять глаголы в будущем и прошедшем времени, изменять их по лицам, использовать в речи предлоги (в, на, у, за, под).
- Упражнять в употреблении некоторых вопросительных слов (кто, что, где) и несложных фраз, состоящих из 2-4 слов («Кисонька-мурысенька, куда пошла?»).

### **Связная речь.**

- Помогать детям отвечать на простейшие («Что?», «Кто?», «Что делает?») и более сложные вопросы («Во что одет?», «Что везет?», «Кому?», «Какой?», «Где?», «Когда?», «Куда?»).
- Поощрять попытки детей старше 2 лет 6 месяцев по собственной инициативе или по просьбе воспитателя рассказывать об изображенном на картинке, о новой игрушке(обновке), о событии из личного опыта.
- Во время игр-инсценировок учить детей повторять несложные фразы. Помогать детям старше 2 лет 6 месяцев драматизировать отрывки из хорошо знакомых сказок.
- Учить слушать небольшие рассказы без наглядного сопровождения.

## **Вторая младшая группа (от 3 до 4 лет)**

### **Развивающая речевая среда.**

- Продолжать помогать детям общаться со знакомыми взрослыми и сверстниками посредством поручений (спроси, выясни, предложи помощь, поблагодари и т. п.).
- Подсказывать детям образцы обращения к взрослым, зашедшим в группу («Скажите: «Проходите, пожалуйста"», «Предложите: «Хотите посмотреть..."», «Спросите: «Понравились ли наши рисунки?"»).

- В быту, в самостоятельных играх помогать детям посредством речи взаимодействовать и налаживать контакты друг с другом («Посоветуй Мите перевозить кубики на большой машине», «Предложи Саше сделать ворота по шире», «Скажи: «Стыдно драться! Ты уже большой"»).
- В целях развития инициативной речи, обогащения и уточнения представлений о предметах ближайшего окружения предоставлять детям для самостоятельного рассматривания картинки, книги, наборы предметов.
- Продолжать приучать детей слушать рассказы воспитателя о забавных случаях из жизни.

#### Формирование словаря.

- На основе обогащения представлений о ближайшем окружении продолжать расширять и активизировать словарный запас детей. Уточнять названия и назначение предметов одежды, обуви, головных уборов, посуды, мебели, видов транспорта.
- Учить детей различать и называть существенные детали и части предметов (у платья - рукава, воротник, карманы, пуговицы), качества (цвет и его оттенки, форма, размер), особенности поверхности (гладкая, пушистая, шероховатая), некоторые материалы и их свойства (бумага легко рвется и размокает, стеклянные предметы бьются, резиновые игрушки после сжатия восстанавливают первоначальную форму), местоположение (за окном, высоко, далеко, под шкафом).
- Обращать внимание детей на некоторые сходные по назначению предметы (тарелка - блюдце, стул - табурет - скамеечка, шуба - пальто - дубленка).
- Учить понимать обобщающие слова (одежда, посуда, мебель, овощи, фрукты, птицы и т. п.).
- Называть части суток (утро, день, вечер, ночь).
- Называть домашних животных и их детенышей, овощи и фрукты.

#### Звуковая культура речи.

Продолжать учить детей внятно произносить в словах гласные (а, у, и, о, э) и некоторые согласные звуки: п — б — т — д — к — г; ф — в; т — с — з — ц.

- Развивать моторику рече-двигательного аппарата, слуховое восприятие, речевой слух и речевое дыхание, уточнять и закреплять артикуляцию звуков.
- Выбатывать правильный темп речи, интонационную выразительность.
- Учить отчетливо произносить слова и короткие фразы, говорить спокойно, с естественными интонациями.

#### Грамматический строй речи.

- Продолжать учить детей согласовывать прилагательные с существительными в роде, числе, падеже; употреблять существительные с предлогами (в, на, под, за, около).
- Помогать употреблять в речи имена существительные в форме единственного и множественного числа, обозначающие животных и их детенышей (утка—утенок—утята); форму множественного числа существительных в родительном

падеже (ленточек, матрешек, книг, груш, слив).

- Относиться к словотворчеству детей как к этапу активного овладения грамматикой, подсказывать им правильную форму слова.
- Помогать детям получать из нераспространенных простых предложений (состоят только из подлежащего и сказуемого) распространенные путем введения в них определений, дополнений, обстоятельств; составлять предложения с однородными членами («Мы пойдем в зоопарк и увидим слона, зебру и тигра»).

#### Связная речь.

- Развивать диалогическую форму речи.
- Вовлекать детей в разговор во время рассматривания предметов, картин, иллюстраций; наблюдений за живыми объектами; после просмотра спектаклей,
- Обучать умению вести диалог с педагогом: слушать и понимать заданный вопрос, понятно отвечать на него, говорить в нормальном темпе, не перебивая говорящего взрослого.
- Напоминать детям о необходимости говорить «спасибо», «здравствуйте», «до свидания», «спокойной ночи» (в семье, группе).
- Помогать доброжелательно общаться друг с другом.
- Формировать потребность делиться своими впечатлениями с воспитателями и родителями.

#### **Средняя группа (от 4 до 5 лет)**

##### Развивающая речевая среда.

- Обсуждать с детьми информацию о предметах, явлениях, событиях, выходящих за пределы привычного им ближайшего окружения.
- Выслушивать детей, уточнять их ответы, подсказывать слова, более точно отражающие особенность предмета, явления, состояния, поступка; помогать логично и понятно высказывать суждение.
- Способствовать развитию любознательности.
- Помогать детям доброжелательно общаться со сверстниками, подсказывать, как можно порадовать друга, поздравить его, как спокойно высказать свое недовольство его поступком, как извиниться.

##### Формирование словаря.

- Пополнять и активизировать словарь детей на основе углубления знаний о ближайшем окружении.
- Расширять представления о предметах, явлениях, событиях, не имевших места в их собственном опыте.
- Активизировать употребление в речи названий предметов, их частей, материалов, из которых они изготовлены.
- Учить использовать в речи наиболее употребительные прилагательные, глаголы, наречия, предлоги.
- Вводить в словарь детей существительные, обозначающие профессии; глаголы, характеризующие трудовые действия.

- Продолжать учить детей определять и называть местоположение предмета (слева, справа, рядом, около, между), время суток.

Помогать заменять часто используемые детьми указательные местоимения и наречия (там, туда, такой, этот) более точными выразительными словами.

- Употреблять слова-антонимы (чистый —грязный, светло —темно).
- Учить употреблять существительные с обобщающим значением (мебель, овощи, животные и т. п.).

#### Звуковая культура речи.

- Закреплять правильное произношение гласных и согласных звуков, отрабатывать произношение свистящих, шипящих и сонорных (р, л) звуков.
- Развивать артикуляционный аппарат.
- Продолжать работу над дикцией: совершенствовать отчетливое произнесение слов и словосочетаний.
- Развивать фонематический слух: учить различать на слух и называть слова, начинающиеся на определенный звук.
- Совершенствовать интонационную выразительность речи.

#### Грамматический строй речи.

- Продолжать формировать у детей умение согласовывать слова в предложении, правильно использовать предлоги в речи.
- Образовывать форму множественного числа существительных, обозначающих детенышей животных (по аналогии), употреблять эти существительные в именительном и винительном падежах (лисята —лисят, медвежата —медвежат); правильно употреблять форму множественного числа родительного падежа существительных (вилок, яблок, туфель).
- Напоминать правильные формы повелительного наклонения некоторых глаголов (Ляг! Лежи! Поезжай! Беги! и т. п.), несклоняемых существительных (пальто, пианино, кофе, какао).
- Поощрять характерное для пятого года жизни словотворчество, тактично подсказывать общепринятый образец слова.
- Побуждать детей активно употреблять в речи простейшие виды сложносочиненных и сложноподчиненных предложений.

#### Связная речь.

- Совершенствовать диалогическую речь: учить участвовать в беседе, понятно для слушателей отвечать на вопросы и задавать их.
- Учить детей рассказывать: описывать предмет, картину; упражнять в составлении рассказов по картине, созданной ребенком с использованием раздаточного дидактического материала.
- Упражнять детей в умении пересказывать наиболее выразительные и динамичные отрывки из сказок.

### **Старшая группа (от 5 до 6 лет)**

#### Развивающая речевая среда.

- Продолжать развивать речь как средство общения.

- Расширять представления детей о многообразии окружающего мира. Предлагать для рассматривания изделия народных промыслов, мини-коллекции (открытки, марки, монеты, наборы игрушек, выполненных из определенного материала), иллюстрированные книги (в том числе знакомые сказки с рисунками разных художников), открытки, фотографии с достопримечательностями родного края, Москвы, репродукции картин (в том числе из жизни дореволюционной России).
- Поощрять попытки ребенка делиться с педагогом и другими детьми разнообразными впечатлениями, уточнять источник полученной информации (телепередача, рассказ близкого человека, посещение выставки, детского спектакля и т.д.).
- В повседневной жизни, в играх подсказывать детям формы выражения вежливости (попросить прощения, извиниться, поблагодарить, сделать комплимент).
- Учить детей решать спорные вопросы и улаживать конфликты с помощью речи: убеждать, доказывать, объяснять.

#### Формирование словаря.

- Обогащать речь детей существительными, обозначающими предметы бытового окружения; прилагательными, характеризующими свойства и качества предметов; наречиями, обозначающими взаимоотношения людей, их отношение к труду.
- Упражнять детей в подборе существительных к прилагательному (белый — снег, сахар, мел), слов со сходным значением (шалун — озорник — проказник), с противоположным значением (слабый — сильный, пасмурно — солнечно).
- Помогать детям употреблять слова в точном соответствии со смыслом.

#### Звуковая культура речи.

- Закреплять правильное, отчетливое произнесение звуков.
- Учить различать на слух и отчетливо произносить сходные по артикуляции и звучанию согласные звуки: с — з, с — ц, ш — ж, ч — ц, с — ш, ж — з, л — р.
- Продолжать развивать фонематический слух. Учить определять место звука в слове (начало, середина, конец).
- Отрабатывать интонационную выразительность речи.

#### Грамматический строй речи.

- Совершенствовать умение согласовывать слова в предложениях: существительные с числительными (пять груш, трое ребят) и прилагательные с существительными (лягушка — зеленое брюшко).
- Помогать детям замечать неправильную постановку ударения в слове, ошибку в чередовании согласных, предоставлять возможность самостоятельно ее исправить.
- Знакомить с разными способами образования слов (сахарница, хлебница; масленка, солонка; воспитатель, учитель, строитель).
- Упражнять в образовании однокоренных слов (медведь — медведица — медвежонок — медвежья), в том числе глаголов с приставками (забежал — выбежал — перебежал).
- Помогать детям правильно употреблять существительные множественного числа в именительном и винительном падежах; глаголы в повелительном наклонении;

прилагательные и наречия в сравнительной степени; несклоняемые существительные.

- Учить составлять по образцу простые и сложные предложения.
- Совершенствовать умение пользоваться прямой и косвенной речью.
- Связная речь. Развивать умение поддерживать беседу.
- Совершенствовать диалогическую форму речи. Поощрять попытки высказывать свою точку зрения, согласие или несогласие с ответом товарища.
- Развивать монологическую форму речи.
- Учить связно, последовательно и выразительно пересказывать небольшие сказки, рассказы.
- Учить (по плану и образцу) рассказывать о предмете, содержании сюжетной картины, составлять рассказ по картинкам с последовательно развивающимся действием.
- Развивать умение составлять рассказы о событиях из личного опыта, придумывать свои концовки к сказкам.
- Формировать умение составлять небольшие рассказы творческого характера на тему, предложенную воспитателем.

### **Подготовительная к школе группа (от 6 до 7 лет)**

#### Развивающая речевая среда.

- Приучать детей — будущих школьников — проявлять инициативу с целью получения новых знаний.
- Совершенствовать речь как средство общения.
- Выяснять, что дети хотели бы увидеть своими глазами, о чем хотели бы узнать, в какие настольные и интеллектуальные игры хотели бы научиться играть, какие мультфильмы готовы смотреть повторно и почему, какие рассказы (о чем) предпочитают слушать и т.п.
- Опираясь на опыт детей и учитывая их предпочтения, подбирать наглядные материалы для самостоятельного восприятия с последующим обсуждением с воспитателем и сверстниками.
- Уточнять высказывания детей, помогать им более точно характеризовать объект, ситуацию; учить высказывать предположения и делать простейшие выводы, излагать свои мысли понятно для окружающих.
- Продолжать формировать умение отстаивать свою точку зрения.
- Помогать осваивать формы речевого этикета.
- Продолжать содержательно, эмоционально рассказывать детям об интересных фактах и событиях.
- Приучать детей к самостоятельности суждений.

#### Формирование словаря.

- Продолжать работу по обогащению бытового, природоведческого, обществоведческого словаря детей.
- Побуждать детей интересоваться смыслом слова.
- Совершенствовать умение использовать разные части речи в точном соответствии с их значением и целью высказывания.

- Помогать детям осваивать выразительные средства языка.

#### Звуковая культура речи.

- Совершенствовать умение различать на слух и в произношении все звуки родного языка.
- Отрабатывать дикцию: учить детей внятно и отчетливо произносить слова и словосочетания с естественными интонациями.
- Совершенствовать фонематический слух: учить называть слова с определенным звуком, находить слова с этим звуком в предложении, определять место звука в слове.
- Отрабатывать интонационную выразительность речи.

#### Грамматический строй речи.

- Продолжать упражнять детей в согласовании слов в предложении.
- Совершенствовать умение образовывать (по образцу) однокоренные слова, существительные с суффиксами, глаголы с приставками, прилагательные в сравнительной и превосходной степени.
- Помогать правильно строить сложноподчиненные предложения, использовать языковые средства для соединения их частей (чтобы, когда, потому что, если, если бы и т.д.).

#### Связная речь.

- Продолжать совершенствовать диалогическую и монологическую формы речи.
  - Формировать умение вести диалог между воспитателем и ребенком, между детьми; учить быть доброжелательными и корректными собеседниками, воспитывать культуру речевого общения.
  - Продолжать учить содержательно и выразительно пересказывать литературные тексты, драматизировать их.
  - Совершенствовать умение составлять рассказы о предметах, о содержании картины, по набору картинок с последовательно развивающимся действием.
- Помогать составлять план рассказа и придерживаться его.
- Развивать умение составлять рассказы из личного опыта.
  - Продолжать совершенствовать умение сочинять короткие сказки на заданную тему.

#### Подготовка к обучению грамоте.

- Дать представления о предложении (без грамматического определения).
- Упражнять в составлении предложений, членении простых предложений (без союзов и предлогов) на слова с указанием их последовательности.
- Учить детей делить двусложные и трехсложные слова с открытыми слогами (на-ша, Ма-ша, ма-ли-на, бе-ре-за) на части.
- Учить составлять слова из слогов (устно).
- Учить выделять последовательность звуков в простых словах.

Художественная литература

#### **Группа раннего возраста (от 1,5 до 3 лет)**

- Читать детям художественные произведения, предусмотренные программой для

группы раннего возраста.

- Продолжать приучать детей слушать народные песенки, сказки, авторские произведения.
- Сопровождать чтение показом игрушек, картинок, персонажей настольного театра и других средств наглядности, а также учить слушать художественное произведение без наглядного сопровождения.
- Сопровождать чтение небольших поэтических произведений игровыми действиями.
- Предоставлять детям возможность договаривать слова, фразы при чтении воспитателем знакомых стихотворений.
- Поощрять попытки прочесть стихотворный текст целиком с помощью взрослого.
- Помогать детям старше 2 лет 6 месяцев играть в хорошо знакомую сказку.
- Продолжать приобщать детей к рассматриванию рисунков в книгах. Побуждать называть знакомые предметы, показывать их по просьбе воспитателя, приучать задавать вопросы: «Кто (что) это?», «Что делает?».

### **Вторая младшая группа (от 3 до 4 лет)**

- Читать знакомые, любимые детьми художественные произведения, рекомендованные программой для группы раннего возраста.
- Воспитывать умение слушать новые сказки, рассказы, стихи, следить за развитием действия, сопереживать героям произведения.
- Объяснять детям поступки персонажей и последствия этих поступков.
- Повторять наиболее интересные, выразительные отрывки из прочитанного произведения, предоставляя детям возможность договаривать слова и несложные для воспроизведения фразы.
- Учить с помощью воспитателя инсценировать и драматизировать небольшие отрывки из народных сказок.
- Учить детей читать наизусть потешки и небольшие стихотворения.
- Продолжать способствовать формированию интереса к книгам.
- Регулярно рассматривать с детьми иллюстрации.

### **Средняя группа (от 4 до 5 лет)**

- Продолжать приучать детей слушать сказки, рассказы, стихотворения;
- Запоминать небольшие и простые по содержанию считалки. Помогать им, используя разные приемы и педагогические ситуации, правильно воспринимать содержание произведения, сопереживать его героям.
- Зачитывать по просьбе ребенка понравившийся отрывок из сказки, рассказа, стихотворения, помогая становлению личностного отношения к произведению.
- Поддерживать внимание и интерес к слову в литературном произведении.
- Продолжать работу по формированию интереса к книге. Предлагать вниманию детей иллюстрированные издания знакомых произведений. Объяснять, как важны в книге рисунки; показывать, как много интересного можно узнать, внимательно рассматривая книжные иллюстрации. Познакомить с книжками, оформленными Ю.



Васнецовым, Е. Рачевым, Е. Чарушиным.

### **Старшая группа (от 5 до 6 лет)**

- Продолжать развивать интерес детей к художественной литературе.
- Учить внимательно и заинтересованно слушать сказки, рассказы, стихотворения; запоминать считалки, скороговорки, загадки. Прививать интерес к чтению больших произведений(по главам).
- Способствовать формированию эмоционального отношения к литературным произведениям.
- Побуждать рассказывать о своем восприятии конкретного поступка литературного персонажа. Помогать детям понять скрытые мотивы поведения героев произведения.
- Продолжать объяснять (с опорой на прочитанное произведение) доступные детям жанровые особенности сказок, рассказов, стихотворений.
- Воспитывать чуткость к художественному слову; зачитывать отрывки с наиболее яркими, запоминающимися описаниями, сравнениями, эпитетами. Учить вслушиваться в ритм и мелодику поэтического текста.
- Помогать выразительно, с естественными интонациями читать стихи, участвовать в чтении текста по ролям, в инсценировках.
- Продолжать знакомить с книгами. Обращать внимание детей на оформление книги, на иллюстрации. Сравнить иллюстрации разных художников к одному и тому же произведению. Выяснить симпатии и предпочтения детей.

### **Подготовительная к школе группа (от 6 до 7 лет)**

- Продолжать развивать интерес детей к художественной литературе. Пополнять литературный багаж сказками, рассказами, стихотворениями, загадками, считалками, скороговорками.
- Воспитывать читателя, способного испытывать сострадание и сочувствие к героям книги, отождествлять себя с любимым персонажем. Развивать у детей чувство юмора.
- Обращать внимание детей на выразительные средства (образные слова и выражения, эпитеты, сравнения); помогать почувствовать красоту и выразительность языка произведения; прививать чуткость к поэтическому слову.
- Продолжать совершенствовать художественно-речевые исполнительские навыки детей при чтении стихотворений, в драматизациях (эмоциональность исполнения, естественность поведения, умение интонацией, жестом, мимикой передать свое отношение к содержанию литературной фразы).
- Помогать детям объяснять основные различия между литературными жанрами: сказкой, рассказом, стихотворением.
- Продолжать знакомить детей с иллюстрациями известных художников.

Программно-методическое обеспечение образовательной области

#### **2.1.4. Образовательная область «Художественно-эстетическое развитие»**

**Цели:** Развитие предпосылок ценностно-смыслового восприятия и понимания произведений искусства (словесного, музыкального, изобразительного), мира природы; становление эстетического отношения к окружающему миру.

**Задачи:**

1. Формирование элементарных представлений о видах искусства.
2. Восприятие музыки, художественной литературы, фольклора.
3. Стимулирование сопереживания персонажам художественных произведений.
4. Реализация самостоятельной творческой деятельности детей (изобразительной, конструктивно-модельной, музыкальной и др.).

#### **Задачи художественно-эстетического развития в младшем дошкольном возрасте:**

Эстетическое восприятие мира природы:

- Побуждать детей наблюдать за окружающей живой природой, всматриваться, замечать красоту природы.
- Обогащать яркими впечатлениями от разнообразия красоты природы.
- Воспитывать эмоциональный отклик на окружающую природу.
- Воспитывать любовь ко всему живому, умение любоваться, видеть

красоту вокруг себя. Эстетическое восприятие социального мира:

- Дать детям представление о том, что все люди трудятся.
- Воспитывать интерес, уважение к труду, людям труда.
- Воспитывать бережное отношение к окружающему предметному миру.
- Формировать интерес к окружающим предметам.
- Уметь обследовать их, осуществлять простейший сенсорный анализ, выделять ярко выраженные свойства, качества предмета.
- Различать эмоциональное состояние людей. Воспитывать чувство симпатии к другим детям.

Художественное восприятие произведений искусства:

- Развивать эстетические чувства, художественное восприятие ребенка.
- Воспитывать эмоциональный отклик на произведения искусства.
- Учить замечать яркость цветовых образов изобразительного и прикладного искусства.
- Учить выделять средства выразительности в произведениях искусства.
- Дать элементарные представления об архитектуре.
- Учить делиться своими впечатлениями со взрослыми, сверстниками.
- Формировать эмоционально-эстетическое отношение ребенка к

народной культуре. Художественно-изобразительная  
деятельность:

- Развивать интерес детей к изобразительной деятельности, к образному отражению увиденного, услышанного, прочувствованного.
- Формировать представления о форме, величине, строении, цвете предметов, упражнять в передаче своего отношения к изображаемому, выделять главное в

предмете и его признаки, настроение.

- Учить создавать образ из округлых форм и цветовых пятен.
- Учить гармонично располагать предметы на плоскости листа.
- Развивать воображение, творческие способности.
- Учить видеть средства выразительности в произведениях искусства (цвет, ритм, объем).
- Знакомить с разнообразием изобразительных материалов.

### **Задачи художественно-эстетического развития в старшем дошкольном возрасте**

#### Эстетическое восприятие мира природы:

- Развивать интерес, желание и умение наблюдать за живой и неживой природой
- Воспитывать эмоциональный отклик на красоту природы, любовь к природе, основы экологической культуры
- Подводить к умению одухотворять природу, представлять себя в роли животного, растения, передавать его облик, характер, настроение

#### Эстетическое восприятие социального мира:

- Дать детям представление о труде взрослых, о профессиях
- Воспитывать интерес, уважение к людям, которые трудятся на благо других людей
- Воспитывать предметное отношение к предметам рукотворного мира
- Формировать знания о Родине, Москве
- Знакомить с ближайшим окружением, учить любоваться красотой окружающих предметов
- Учить выделять особенности строения предметов, их свойства и качества, назначение
- Знакомить с изменениями, происходящими в окружающем мире
- Развивать эмоциональный отклик на человеческие взаимоотношения, поступки

#### Художественное восприятие произведений искусства

- Развивать эстетическое восприятие, умение понимать содержание произведений искусства, всматриваться

в картину, сравнивать произведения, проявляя к ним устойчивый интерес

- Развивать эмоционально-эстетическую отзывчивость на произведения искусства
- Учить выделять средства выразительности в произведениях искусства
- Воспитывать эмоциональный отклик на отраженные в произведениях искусства поступки, события, соотносить со своими представлениями о красивом, радостном, печальном и т.д.

- Развивать представления детей об архитектуре
- Формировать чувство цвета, его гармонии, симметрии, формы, ритма
- Знакомить с произведениями искусства, знать, для чего создаются красивые вещи
- Содействовать эмоциональному

#### общению Художественно-

#### изобразительная деятельность

- Развивать устойчивый интерес детей к разным видам изобразительной деятельности
- Развивать эстетические чувства
- Учить создавать художественный образ
- Учить отражать свои впечатления от окружающего мира в продуктивной деятельности, придумывать, фантазировать, экспериментировать
- Учить изображать себя в общении с близкими, животными, растениями, отражать

общественные события

- Развивать художественное творчество детей
- Учить передавать животных, человека в движении
- Учить использовать в изобразительной деятельности разнообразные изобразительные материалы

### **Художественно-изобразительная деятельность**

обусловленные особенностями художественно-эстетической деятельности:

- Эстетизация предметно-развивающей среды и быта в целом.
- Культурное обогащение (амплификации) содержания изобразительной деятельности, в соответствии с особенностями познавательного развития детей разных возрастов.
- Взаимосвязь продуктивной деятельности с другими видами детской активности.
- Интеграция различных видов изобразительного искусства и художественной деятельности.
- Эстетический ориентир на общечеловеческие ценности (воспитание человека думающего, чувствующего, создающего, рефлектирующего).
- Обогащение сенсорно-чувственного опыта.
- Организация тематического пространства (информационного поля) - основы для развития образных представлений;
- Взаимосвязь обобщённых представлений и обобщённых способов действий, направленных на создание выразительного художественного образа.
- Естественная радость (радость эстетического восприятия, чувствования и деяния, сохранение непосредственности эстетических реакций, эмоциональной открытости).

Педагогические условия

необходимые для эффективного художественного развития детей дошкольного возраста:

- Формирование эстетического отношения и художественных способностей в активной творческой деятельности детей.
- Создание развивающей среды для занятий по рисованию, лепке, аппликации, художественному труду и самостоятельного детского творчества.
- Ознакомление детей с основами изобразительного и народного декоративно-прикладного искусства в среде музея и дошкольного образовательного учреждения.

Методы эстетического воспитания:

- Метод пробуждения ярких эстетических эмоций и переживаний с целью овладения даром сопереживания.
- Метод побуждения к сопереживанию, эмоциональной отзывчивости на прекрасное в окружающем мире.
- Метод эстетического убеждения (По мысли А.В. Бакушинского «Форма, колорит,

линия, масса и пространство, фактура должны убеждать собою непосредственно, должны быть самоценны, как чистый эстетический факт»).

- Метод сенсорного насыщения (без сенсорной основы немислимо приобщение детей к художественной культуре).
- Метод эстетического выбора («убеждения красотой»), направленный на формирование эстетического вкуса; » метод разнообразной художественной практики.
- Метод сотворчества (с педагогом, народным мастером, художником, сверстниками).
- Метод нетривиальных (необыденных) творческих ситуаций, пробуждающих интерес к художественной деятельности.
- Метод эвристических и поисковых ситуаций.

#### Принципы интегрированного подхода:

- В основе лежит понятие полихудожественного развития. Все искусства выступают как явления жизни в целом. Каждый ребенок может успешно продвигаться в каждом из видов художественной деятельности и творчества.
- Искусство взаимодействует даже в том случае, если педагог об этом не знает или не хочет с этим считаться.

Цвет, звук, пространство, движение, форма тесно связаны, взаимозаменяемы. Они являются разным выражением тех же духовных явлений и качеств мира. В интегрированном подходе важно учитывать внутренние, образные, духовные связи искусств на уровне творческого процесса. Это нужно отличать от привычных межпредметных связей или взаимного иллюстрирования одного искусства примерами другого - по их сюжету и содержанию.

- Интегрированный подход предполагает учет географических, исторических, культурогенных факторов сознания произведений искусства в едином потоке культуры. Искусства развивались неравномерно, причем у некоторых народов в определенные исторические периоды некоторые искусства либо преобладали, либо просто отсутствовали.
- Учет региональных, национально-исторических художественных традиций, связанных с местностью, материальными объектами, духовной устремленностью народа. Связи региональной и мировой художественных культур.
- Связи искусства с науками в едином поле творческих проявлений человечества там, где они питаются достижениями друг друга, нередко совмещаясь в одном лице.

### **Детское конструирование**

#### Виды детского конструирования:

- Из строительного материала.
- Из бумаги.
- Из природного материала.
- Из деталей конструкторов.
- Из крупно- габаритных модулей.
- Практическое и компьютерное.

#### Формы организации обучения конструированию:

- Конструирование по модели.
- Конструирование по условиям.
- Конструирование по образцу.
- Конструирование по замыслу.
- Конструирование по теме.
- Каркасное конструирование.
- Конструирование по чертежам и схемам.

#### Взаимосвязь конструирования и игры:

- Ранний возраст: конструирование слито с игрой.
- Младший дошкольный возраст: игра становится побудителем к конструированию, которое начинает приобретать для детей самостоятельное значение.
- Старший дошкольный возраст: сформированная способность к полноценному конструированию

стимулирует развитие сюжетной линии игры и само, порой, приобретает сюжетный характер, когда создается несколько конструкций, объединенных общим сюжетом.

### **Музыкальное развитие.**

**Основные цели:** развитие музыкальности детей и их способности эмоционально воспринимать музыку.

#### Задачи:

- Развитие музыкально-художественной деятельности.
- Приобщение к музыкальному искусству.
- Развитие воображения и творческой активности.

#### **Направления образовательной работы:**

- Слушание.
- Пение.
- Музыкально-ритмические движения.
- Игра на детских музыкальных инструментах.
- Развитие детского творчества (песенного, музыкально-игрового, танцевального).

#### **Методы музыкального развития**

- Наглядный: сопровождение музыкального ряда изобразительным, показ движений.
- Словесный: беседы о различных музыкальных жанрах.
- Словесно-слуховой: пение.
- Слуховой: слушание музыки.
- Игровой: музыкальные игры.
- Практический: разучивание песен, танцев, воспроизведение мелодий.

#### **Содержание раздела «Слушание»**

- ознакомление с музыкальными произведениями, их запоминание, накопление

музыкальных впечатлений;

- развитие музыкальных способностей и навыков культурного слушания музыки;
- развитие способности различать характер песен, инструментальных пьес, средств их выразительности; формирование музыкального вкуса;
- развитие способности эмоционально воспринимать музыку.

#### **Содержание раздела «Пение»**

- формирование у детей певческих умений и навыков;
- обучение детей исполнению песен на занятиях и в быту, с помощью воспитателя и самостоятельно, с сопровождением и без сопровождения инструмента;
- развитие музыкального слуха, т.е. различение интонационно точного и неточного пения, звуков по высоте, длительности, слушание себя при пении и исправление своих ошибок;
- развитие певческого голоса, укрепление и расширение его диапазона.

#### **Содержание раздела «Музыкально-ритмические движения»**

- развитие музыкального восприятия, музыкально-ритмического чувства и в связи с этим ритмичности движений;
- обучение детей согласованию движений с характером музыкального произведения, наиболее яркими средствами музыкальной выразительности, развитие пространственных и временных ориентировок;
- обучение детей музыкально-ритмическим умениям и навыкам через игры, пляски и упражнения;
- развитие художественно-творческих способностей.

#### **Содержание раздела: «Игра на детских музыкальных инструментах»**

- совершенствование эстетического восприятия и чувства ребенка;
- становление и развитие волевых качеств: выдержка, настойчивость, целеустремленность, усидчивость;
- развитие сосредоточенности, памяти, фантазии, творческих способностей, музыкального вкуса;
- знакомство с детскими музыкальными инструментами и обучение детей игре на них;
- развитие координации музыкального мышления и двигательных функций организма.

### **2.1.5. Образовательная область «Физическое развитие»**

Физическое развитие включает приобретение опыта в следующих видах деятельности детей: двигательной, в том числе связанной с выполнением упражнений, направленных на развитие таких физических качеств, как координация и гибкость; способствующих правильному формированию опорно-двигательной системы организма, развитию равновесия, координации движения, крупной и мелкой моторики обеих рук, а также с правильным, не наносящим ущерба организму выполнением основных движений (ходьба, бег, мягкие прыжки, повороты в обе стороны), формирование начальных представлений о некоторых видах спорта,

овладение подвижными играми с правилами; становление целенаправленности и саморегуляции в двигательной сфере; становление ценностей здорового образа жизни, овладение его элементарными нормами и правилами (в питании, двигательном режиме, закаливании, при формировании полезных привычек и др.).

Физическое развитие реализуется через тематические модули «Здоровье» и «Физическая культура».

Физическое развитие дошкольника предусматривает в первую очередь формирование интереса к активной двигательной деятельности и потребность в физическом самосовершенствовании, получение удовольствия от игр, движений, упражнений.

### Направления физического развития

#### Приобретение детьми опыта в двигательной деятельности:

- связанной с выполнением упражнений
- направленной на развитие таких физических качеств как координация и гибкость
- способствующей правильному формированию опорно-двигательной системы организма, развитию равновесия, координации движений, крупной и мелкой моторики
- связанной с правильным, не наносящим вреда организму, выполнением основных движений (ходьба, бег, мягкие прыжки, повороты в обе стороны)

#### Становление целенаправленности и саморегуляции в двигательной сфере

#### Становление ценностей здорового образа жизни,

- овладение его элементарными нормами и правилами (в питании, двигательном режиме, закаливании, при формировании полезных привычек и др.)

**Поставленные задачи решаются, через комплексное использование всех средств физического воспитания в ДОУ:**

- Гигиенические факторы (общий режим, рациональное питание, гигиена одежды и помещений). Большое значение имеет воспитание, обеспечивающее гигиену нервной системы - предупреждение переутомления ребенка на протяжении всего дня, а также в разных видах деятельности, предупреждение чрезмерного нервного, в том числе эмоционального, напряжения.
- Одним из ведущих средств физического воспитания являются физические упражнения. Профилактическая, развивающая, лечебная, реабилитационная направленность в подборе физических упражнений обеспечивает многообразное их воздействие. Разработан примерный перечень физических упражнений, отражающий возрастные возможности детей, обеспечивающий освоение двигательных навыков и удовлетворяющий потребность дошкольников в двигательной активности.

Основные направления физкультурно-оздоровительной работы нашего ДОУ – это



создание оптимальных условий для целесообразной двигательной активности детей, формирование у них необходимых двигательных умений и навыков, а также воспитание положительного отношения к физическим упражнениям.

**Основными принципами системы рациональной организации двигательной активности детей выступают:**

1. Ежедневные занятия физической культурой, преимущественно на открытом воздухе. Занятия проводятся инструктором по физической культуре, воспитателем, музыкальным руководителем.
2. Преобладание циклических упражнений во всех видах двигательной активности для тренировки общей выносливости - наиболее ценного оздоровительного качества.
3. Частая смена упражнений при многократной повторяемости одного упражнения.
4. Важнейший и основной раздел занятий по физической культуре и прогулки - подвижные игры, в том числе народные.
5. Моторная плотность занятий по физической культуре - до 80% и более, для прогулок - 60%.
6. Обязательное музыкальное сопровождение физкультурных занятий.
7. Преобладание положительных эмоций во всех видах двигательной активности детей.
8. Обеспечение оптимальной развивающей среды, способствующей физическому развитию детей, их самовыражению.

Физкультурно-оздоровительная работа педагогов организована по системе «Здоровый ребенок», разработанной в МБДОУ.

В основу всей работы коллектива положен личностно-ориентированный подход к физическому воспитанию и оздоровлению детей с использованием здоровьесберегающих технологий.

Условия реализации физкультурно-оздоровительной работы:

- создание в ДОУ охранительного режима и постоянная всемерная забота об укреплении здоровья детей и сотрудников;
- тесная взаимосвязь физического воспитания с формированием установок, навыков, способов и приемов, направленных на сохранение и укрепление здоровья детей;
- доверие к физическим ощущениям ребенка;
- обучение конкретным способам и приемам выполнения комплексных физических упражнений, самомассажа, дыхательных упражнений, закаливающих и оздоровительных процедур.

**Основные задачи физкультурно-оздоровительной работы:**

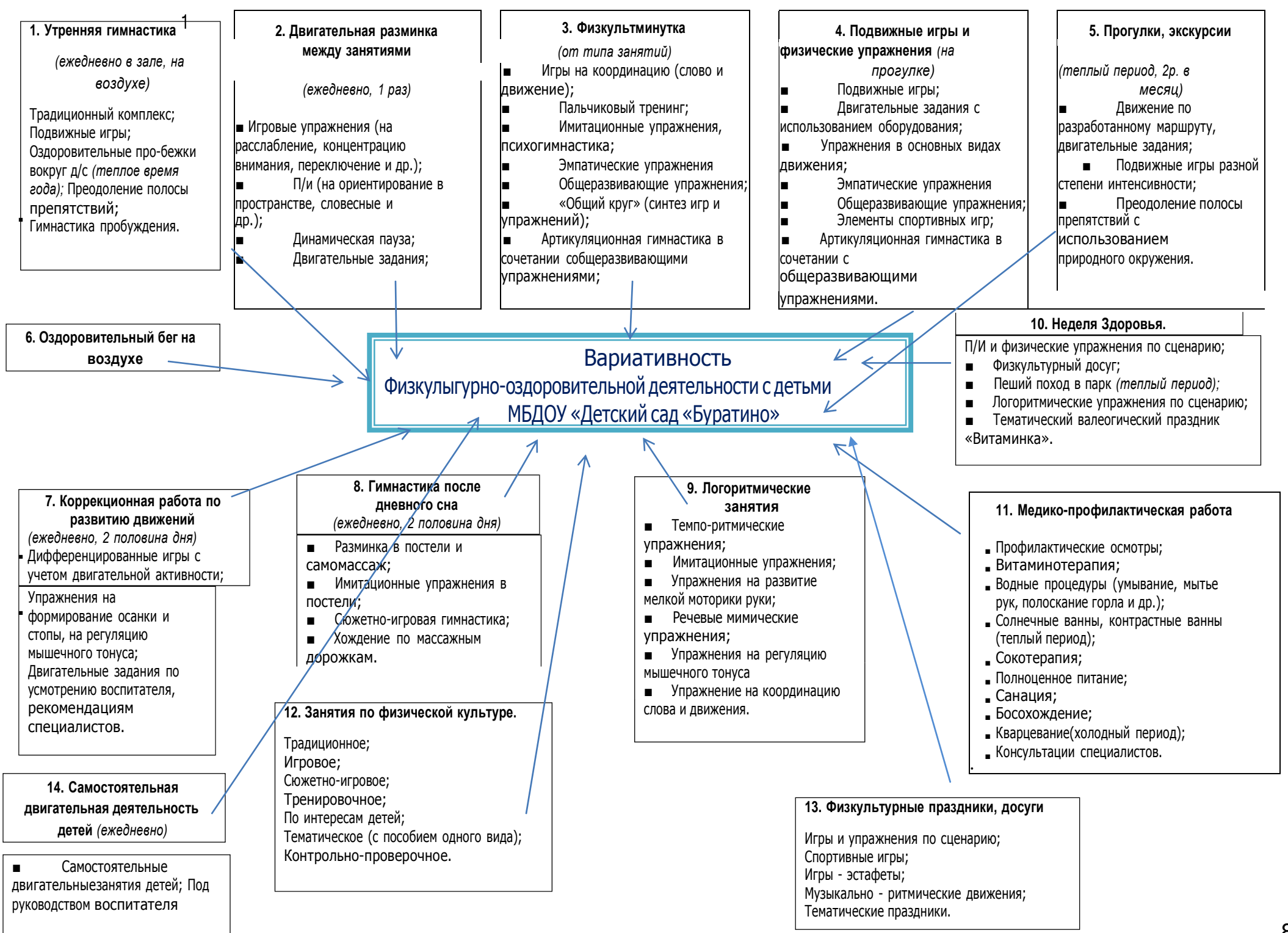
1. Укрепление соматического и психического здоровья детей.
2. Воспитание потребности в здоровом образе жизни.
3. Развитие физических качеств и обеспечение нормального уровня физической и двигательной подготовленности в соответствии с возможностями и состоянием здоровья ребенка.

4.Создание условий для реализации потребности в двигательной активности (построение развивающей среды) и режима двигательной активности.

Помимо решения задач формирования основных двигательных умений и навыков, охраны и укрепления здоровья дошкольников и формирования потребности в физическом совершенствовании, педагогический коллектив МБДОУ ставит перед собой задачи развития творческого воображения и

формирования осмысленной моторики с использованием технологий и принципов программ Кудрявцева В.Т. и Ефименко Н.Н.

В реализации системы работы участвуют воспитатели групп, инструктор по физической культуре, музыкальный руководитель, педагог-психолог, медсестра, младшие воспитатели. Заведующая, заместитель заведующего, медсестра осуществляют медико-педагогический контроль развития детей и выполнения программы. Решению физкультурно-оздоровительных задач способствует вариативность деятельности с детьми:



Следует отметить, что вся физкультурно-оздоровительная работа ДОО носит комплексный характер, включающий развивающие и коррекционные технологии. В условиях вариативности образования на современном этапе система работы «Здоровый ребенок» корректируется и модернизируется, продолжается поиск наиболее рациональных и эффективных способов организации деятельности.

Для реализации задач по охране и укреплению здоровья детей в МДОУ созданы необходимые условия: оборудован медицинский блок, выполняются санитарно - гигиенические требования, разработан рациональный режим дня и сетка занятий в соответствии с требованиями санитарных правил, модель двигательного режима, циклограммы: «Физкультурно-оздоровительная работа в течение дня» и «Использование нетрадиционных форм оздоровительной работы в группах дошкольного возраста в течение дня».

С детьми проводится работа по воспитанию культурно - гигиенических навыков во время групповых и индивидуальных бесед, на материале дидактических игр и занятий на санитарно - гигиенические темы с показом наглядного материала.

Организовано 3-х разовое сбалансированное питание, включающее в себя йодсодержащие продукты соки, фрукты. Соблюдается питьевой режим.

Ежегодно проводятся профилактические прививки и вакцинация против гриппа.,

**В целях укрепления здоровья детей осуществляются следующие мероприятия:**

- осмотр детей педагогами и медсестрой во время утреннего приема;
- антропометрические замеры 1 раз в 3 месяца детей от 1 до 3 лет и 1 раз в 6 месяцев детей от 3 до 7 лет;
- анализ заболеваемости 1 раз в квартал, 1 раз в год;
- ежегодное подведение итогов посещаемости детей;
- осмотр детей врачами - специалистами;
- 2 раза в год проводится диагностика физического развития детей;
- лечебно-профилактические мероприятия (витаминотерапия, фитотерапия, противогриппозная терапия, в зимний период - фитонциды, с-витаминизация третьего блюда, физкультурно-оздоровительные мероприятия).

С целью профилактики простудных заболеваний ежедневно проводятся закаливающие процедуры. В ДОО виды и формы закаливания индивидуальны для каждой из 6-ти групп, подобраны с учётом возрастных и индивидуально особенностей детей, уровня их психофизиологического развития:

Группа раннего возраста.

1 полугодие - воздушные ванны после сна. Гимнастика пробуждения. Ходьба по корригирующим дорожкам. 2 полугодие - контрастные

воздушные ванны после сна. Гимнастика пробуждения. Ходьба по корригирующим дорожкам. Солнечные и воздушные ванны.

2 младшая группа Воздушные ванны после сна. Гимнастика пробуждения. Полоскание рта после еды. Обширное умывание после сна. Ходьба по корригирующим дорожкам. Солнечные и воздушные ванны.

Средняя группа Гимнастика пробуждения. Воздушные ванны после сна. Ходьба по корригирующим дорожкам. Обширное умывание после утренней гимнастики и сна. Полоскание рта после еды. Солнечные и воздушные ванны.

Старшая и подготовительная группы. Воздушные ванны после сна. Гимнастика пробуждения после сна. Ходьба по корригирующим дорожкам. Обширное умывание после утренней гимнастики и физкультурного занятия. Полоскание рта после еды.

Система закаливания разработана таким образом, что в результате ребёнок переходит от щадящих процедур к более жёстким при постепенном расширении зоны воздействия и увеличении времени воздействия. К примеру, дети постепенно переходят от босоножия в младших группах к ходьбе по мокрым дорожкам в старших, от игр с водой к умыванию рук до локтя и далее к растиранию полотенцем, от смены температурного режима во время сна - до сна без маек с доступом свежего воздуха т.д.

**Задача внедрения в воспитательно-образовательную практику здоровьесберегающих Технологий** решается, прежде всего, посредством повышения компетентности педагогов в вопросах внедрения указанных технологий в свою педагогическую практику. Кроме того, усилия педагогического коллектива направлены на создание условий по внедрению здоровьесберегающих технологий в работу с детьми.

### **Формы и методы оздоровления детей в ДОУ**

	Формы и методы	Содержание
1	Обеспечение здорового ритма жизни.	- щадящий режим (адаптационный период) - гибкий режим; - организация микроклимата и стиля жизни группы;
2	Физические упражнения	- утренняя гимнастика; - физкультурно-оздоровительные занятия; - подвижные и динамичные игры; спортивные игры; - профилактическая гимнастика; - пешие прогулки.
3	Гигиенические и водные процедуры.	- умывание; - мытье рук; - игры с водой;

4	Свето-воздушные ванны.	- проветривание помещений; - прогулки на свежем воздухе; - обеспечение температурного режима и чистоты воздуха.
5	Активный отдых	- развлечения, праздники; - игры - забавы; - дни здоровья; - каникулы.
6	Арома	- ароматизация помещений; - арома-медальоны.
7	Свето- и цветотерапия	- обеспечение светового режима; - цветное и световое сопровождение среды и учебного процесса.
8	Пропаганда ЗОЖ	- эколого-валеологический театр; - периодическая печать;
9	Музыкотерапия	- музыкальное сопровождение режимных моментов; - музыкальное оформление фона занятий; - музыкально-театрализованная деятельность; - хоровое пение (в том числе звуковое).
10	Аутотренинг и психогимнастика	- игры и упражнения на развитие эмоциональной сферы; - игры - тренинги на подавление отрицательных эмоций и снятие невротических состояний; - коррекция поведения; - учебная гимнастика.
11	Специальное закаливание	- босохождение; - игровой массаж; - дыхательная гимнастика.

### ЗДОРОВЬЕСБЕРЕГАЮЩИЕ МЕРОПРИЯТИЯ В МБДОУ

Возраст	Мероприятия		Санитарно-гигиенические требования
	Лечебно-профилактические	Физкультурно-оздоровительные	
1,5-3 года	<ul style="list-style-type: none"> <li>■ Витаминотерапия (ежедневно)</li> <li>■ Применение фитонцидов - бус из чеснока (в зимний период и во время обострения эпидемиологической</li> </ul>	<ul style="list-style-type: none"> <li>■ Физкультурные занятия (2 раза в неделю)</li> <li>■ Физкультура на воздухе (1 раз в неделю)</li> <li>■ Утренняя гимнастика (ежедневно - 10 мин.)</li> <li>■ Прогулки (2 раза в день)</li> <li>■ Закаливание (ежедневно); воздушные ванны;</li> </ul>	<ul style="list-style-type: none"> <li>■ Облегченная форма одежды;</li> <li>■ Температура в группе не ниже +19<sup>0</sup>С</li> <li>■ Температура воздуха на улице не ниже 10<sup>0</sup>С (без ветра)</li> </ul>

	<p>обстановки)</p> <ul style="list-style-type: none"> <li>■ Овощные салаты</li> <li>■ Полноценное питание</li> <li>■ Аскорбиновая кислота (2 рв год)</li> </ul>	<ul style="list-style-type: none"> <li>■ Гимнастика пробуждения после дневного сна (ежедневно)</li> </ul>	
4 - 5 лет	<ul style="list-style-type: none"> <li>■ Витаминотерапия</li> </ul> <p>■ Применение фитонцидов - бус из чеснока (в зимний период и во время обострения эпидемиологической обстановки)</p> <ul style="list-style-type: none"> <li>■ Кварцевание (холодный период)</li> <li>■ Овощные салаты</li> <li>■ Полноценное питание</li> </ul> <p>Аскорбиновая кислота (2 раза в год)</p> <ul style="list-style-type: none"> <li>■ С-витаминизация третьего блюда (постоянно).</li> </ul>	<ul style="list-style-type: none"> <li>■ Физкультурные занятия (2 раза в неделю)</li> <li>■ Физкультура на воздухе (1 раз в неделю)</li> <li>■ Утренняя гимнастика (ежедневно)</li> <li>■ Прогулки (2 раза в день)</li> <li>■ Закаливание (ежедневно) - воздушные ванны;</li> <li>- босохождение</li> <li>- хождение по ребристым дорожкам</li> <li>- водные процедуры</li> </ul> <ul style="list-style-type: none"> <li>■ Гимнастика пробуждения после дневного сна (ежедневно)</li> <li>■ Корригирующая гимнастика на осанку и плоскостопие</li> <li>■ Дыхательная гимнастика</li> </ul>	<ul style="list-style-type: none"> <li>■ Облегченная форма одежды</li> <li>■ Температура не ниже +19<sup>0</sup>С (босиком)</li> <li>■ Температура воздуха на улице не ниже -15<sup>0</sup>С (без ветра)</li> <li>■ Продолжительнос</li> <li>■ Умывание после сна прохладной водой,</li> <li>мытьё рук до локтя (1 раз в день после сна)</li> </ul>
от 5 до 7 лет	<ul style="list-style-type: none"> <li>■ Применение фитонцидов - бус из чеснока (в зимний период и во время обострения эпидемиологической обстановки);</li> <li>■ Кварцевание (холодный период);</li> <li>■ Овощные салаты;</li> <li>■ Полноценное питание;</li> </ul>	<ul style="list-style-type: none"> <li>■ Физкультурные занятия (2 раза в неделю)</li> <li>■ Физкультура на воздухе (1 раз в неделю)</li> <li>■ Утренняя гимнастика (ежедневно)</li> <li>■ Прогулки (2 раза в день)</li> <li>■ Закаливание(ежедневно) - воздушные ванны;</li> <li>- контрастные ванны (теплый период)</li> <li>- босохождение;</li> <li>- хождение по ребристым дорожкам;</li> </ul>	<ul style="list-style-type: none"> <li>■ Облегченная форма одежды</li> <li>■ Температура не ниже +19<sup>0</sup>С (босиком)</li> <li>■ Температура воздуха на улице не ниже -15<sup>0</sup>С (без ветра)</li> <li>■ Умывание после сна прохладной водой, включая обмывание шеи,</li> </ul>

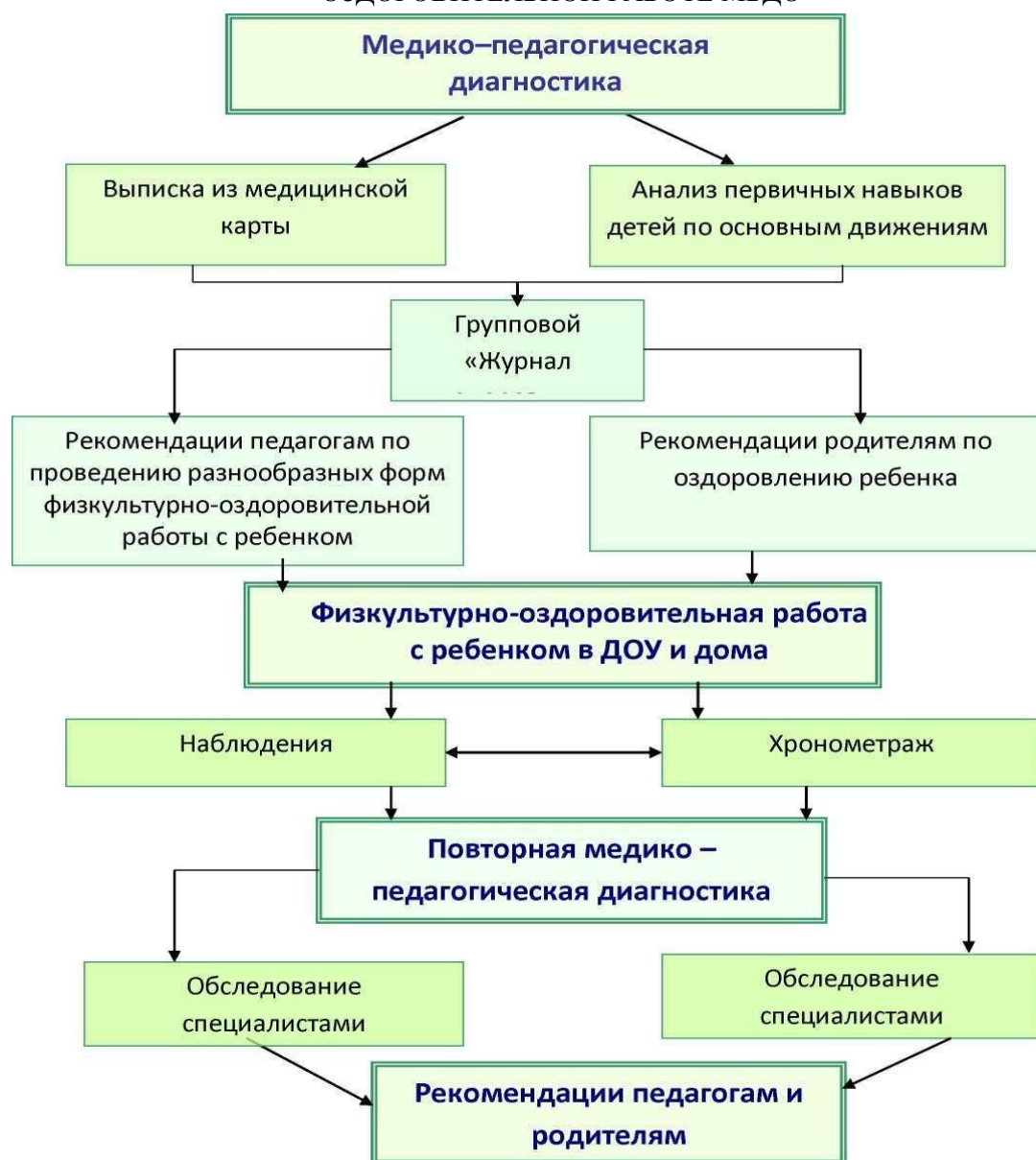
<ul style="list-style-type: none"> <li>■ Глюконат кальция и аскорбиновая кислота (2 раза в год);</li> <li>■ С-витаминизация третьего блюда (постоянно).</li> </ul>	<ul style="list-style-type: none"> <li>■ Гимнастика пробуждения после дневного сна (ежедневно)</li> <li>■ Корректирующая гимнастика на осанку и плоскостопие</li> <li>■ Дыхательная гимнастика</li> </ul>	<ul style="list-style-type: none"> <li>■ мытье рук до локтя (1 раз в день после сна)</li> </ul>
--	---	---

В ДОУ обобщен и используется опыт «Реализация здоровьесберегающих технологий в работе с детьми в возрасте от 3-х до 7 лет».

Практическая значимость работы состоит в разработке комплексного подхода по сохранению и укреплению здоровья воспитанников компенсирующих групп и отбору здоровьесберегающих технологий.

Цель использования: индивидуализация содержания лечебно профилактической, физкультурно-оздоровительной и коррекционно-развивающей работы в соответствии с состоянием здоровья и развития детей групп разновозраста. В ходе реализации специалисты ДОУ определили необходимый уровень психолого-педагогического сопровождения ребенка.

**СХЕМА РЕАЛИЗАЦИИ ИНДИВИДУАЛЬНОГО ПОДХОДА В ФИЗКУЛЬТУРНО - ОЗДОРОВИТЕЛЬНОЙ РАБОТЕ МБДО**





## **2.2. Описание вариативных форм, способов, методов и средств реализации Программы**

### **2.2.1. Организация образовательной деятельности в МБДОУ**

Для детей дошкольного возраста Программой предусмотрены такие виды деятельности, как:

- Игровая деятельность.
- Коммуникативная деятельность.
- Познавательная-исследовательская деятельность.
- Восприятие художественной литературы и фольклора.
- Самообслуживание и элементарный бытовой труд.
- Конструирование.
- Изобразительная деятельность.
- Музыкальная деятельность.
- Двигательная деятельность.

Образовательный процесс строится на адекватных возрасту формах работы с детьми. Выбор форм работы осуществляется педагогом самостоятельно и зависит от контингента воспитанников, от опыта и творческого подхода педагога.

В работе с детьми младшего дошкольного возраста используются преимущественно игровые, сюжетные и интегрированные формы образовательной деятельности. Обучение происходит опосредованно, в процессе увлекательной для малышей деятельности.

В старшем дошкольном возрасте (старшая и подготовительная к школе группы) преимущественно формы интегрированной поисковой, проектной деятельности. В практике используются разнообразные формы работы с детьми по освоению образовательных областей.

При выборе методик обучения предпочтение отдается развивающим методикам, способствующим формированию всех направлений развития ребенка. Планируется комплексная и интегрированная занимательная деятельность.

В Программе МБДОУ спроектировано содержание продуктивных форм использования в разных возрастных группах развивающих технологий и инновационных методик:

- проектной деятельности;
- проблемного обучения;
- технологии интегрированного занятия;
- интерактивной технологии;
- ТРИЗ;
- развивающих игр;
- разно уровневого обучения;
- портфолио дошкольника;
- информационно - коммуникационных технологий;
- здоровесберегающих технологий: артикуляционной, пальчиковой и дыхательной гимнастики, музыкотерапии, логоритмики, биоэнергопластики, кинезиологии, песочной терапии, кукло- и сказкотерапии .

Приоритет в работе с дошкольниками отдается игровым методам обучения, поддерживающим постоянный интерес к знаниям и стимулирующим познавательную активность детей. Игра выступает как самая важная деятельность, через которую педагоги

решают все образовательные задачи, в том числе и обучение.

Таким образом, в образовательном процессе ДОО акцент делается на совместную деятельность воспитателя и детей, на игровые формы образования дошкольников, на отсутствие жесткой регламентации детской деятельности, учет полоролевых особенностей детей.

### Организация образовательной деятельности в соответствии с требованиями ФГОС ДО

№	Элементы системы работы ДОО	Организация деятельности в соответствии с современными требованиями
1.	Цели работы ДОО	<ul style="list-style-type: none"> <li>• психолого-педагогическая поддержка позитивной социализации и индивидуализации, развитие личности детей дошкольного возраста.</li> </ul>
2.	Принципы организации образовательного процесса	<ul style="list-style-type: none"> <li>• от обучения – к пробуждению и поддержке детской любознательности, поддержке желания изучать и исследовать окружающий мир, к развитию воображения, фантазии ребенка;</li> <li>• от порядка и стабильности – к многообразию и вариативности;</li> <li>• от строгости и дисциплины – к эмоциональному благополучию ребенка, диалогу, комфортности отношений</li> </ul>
3.	Методы работы воспитателя с детьми	<ul style="list-style-type: none"> <li>• не организация деятельности ребенка сверху, а поддержка, создание условий для проявления активности самим ребенком;</li> <li>• педагоги готовят среду, представляют материалы, наблюдают за поведением ребенка, фиксируют наиболее важные моменты в его поведении, характеризующие развитие;</li> <li>• поддерживают инициативу ребенка, оказывают помощь, не делая ничего за ребенка, поощряют в нем самостоятельность и активность;</li> <li>• учат на собственном примере, показывая образцы выполнения деятельности, передают свой опыт;</li> <li>• делают вместе с ребенком;</li> <li>• помогают планировать день, анализировать результаты дня.</li> </ul>
4.	Организация предметной развивающей образовательной среды и ее насыщение оборудованием	<ul style="list-style-type: none"> <li>• от накопления и «изобилия» к созданию стимулирующей и способствующей поддержке детской инициативы предметно-развивающей среды (гибкой и модифицируемой)</li> </ul>
5.	Организация образовательного процесса в течение дня, недели, месяца и	<ul style="list-style-type: none"> <li>• ведущее средство организации образовательного процесса – интеграция;</li> <li>• ведущая форма – не занятия, а совместная со взрослыми и самостоятельная деятельность детей: совместные творческие проекты, праздники, эксперименты, экскурсии, сюжетно-ролевые игры и т.п.</li> </ul>

	др.	
6.	Взаимодействие с родителями дошкольников	<ul style="list-style-type: none"> <li>• переход от обучения и просвещения родителей – к признанию ценности их семейного опыта, установлению партнерских отношений;</li> <li>• создание условий для проявления инициативы родителей.</li> </ul>
7.	Механизм контроля и оценки деятельности педагогических кадров	<ul style="list-style-type: none"> <li>• выявление и анализ целесообразности выбора педагогом тех или иных способов поддержки и организации взаимодействия детей.</li> </ul>

Таким образом, в детском саду созданы условия для развития и обучения: образовательная деятельность интегративного характера; самостоятельная познавательная деятельность детей; построение образовательной деятельности на основе совместной деятельности педагога и детей помогают делать её креативной, вариативной. Такой деятельностный подход помогает педагогу и ребёнку видеть конечный результат, определить успешность ребёнка в будущем, закреплять изученный материал, представлять родителям работу педагогов группы.

**Формы работы с детьми по освоению образовательных областей**  
**Виды и формы образовательной деятельности с детьми раннего возраста.**

<b>Образовательные области</b>	<b>Виды детской деятельности</b>	<b>Формы образовательной деятельности</b>
«Физическое развитие»	двигательная, коммуникативная, познавательно-исследовательская, игровая, музыкально-художественная	Подвижные игры, игровые упражнения, спортивные игры и упражнения, двигательная активность на прогулке, физкультурные занятия, гимнастика, физкультминутки, игры-имитации, физкультурные досуги и праздники, эстафеты, соревнования, дни здоровья, туристические прогулки, экскурсии, реализация проектов.
-Здоровье	двигательная, игровая, продуктивная, коммуникативная, трудовая, познавательно-исследовательская, музыкально-художественная, чтение художественной литературы.	Игровые упражнения, упражнения на развитие мелкой моторики, дидактические игры, гимнастика после сна, закаливающие процедуры, двигательная активность на прогулке, беседы, игровые проблемные ситуации, викторины, реализация

		проектов.
«Социально – коммуникативное развитие»	игровая, двигательная, коммуникативная, трудовая, познавательно-исследовательская, музыкально-художественная, чтение худ. литературы, продуктивная.	Игры с правилами, творческие игры, беседы, досуги, праздники и развлечения, игровые проблемные ситуации, рисование, рассматривание картин и иллюстраций, заучивание стихотворений, слушание и обсуждение худ. произведений, обсуждение мультфильмов и телепередач, изготовление сувениров и подарков, викторины, реализация проектов.
-Труд	трудовая, продуктивная, коммуникативная, познавательно-исследовательская, игровая, чтение худ. литературы, двигательная.	Индивидуальные и коллективные поручения, дежурства и коллективный труд, игровые и бытовые проблемные ситуации, дидактические игры, беседы, рассматривание картин и иллюстраций, слушание и обсуждение худ. произведений, изготовление поделок.
-Безопасность	познавательно-исследовательская, игровая, чтение худ. литературы, коммуникативная, продуктивная, музыкально-художественная, двигательная.	игровые проблемные ситуации, беседы, дидактические и подвижные игры, рассматривание картин и иллюстраций, слушание худ. произведений, туристические прогулки, экскурсии, викторины, реализация проектов
«Познавательное развитие»	познавательно-исследовательская, игровая, чтение художественной литературы, двигательная, коммуникативная, продуктивная (конструктивная), трудовая, музыкально-художественная.	Наблюдения, экскурсии, эксперименты и опыты, решение проблемных ситуаций, беседы, коллекционирование, дидактические и развивающие игры, рассматривание картин и иллюстраций, заучивание стихов, слушание и обсуждение худ. произведений, моделирование, сооружение построек, создание макетов, изготовление поделок, викторины, реализация проектов.
	коммуникативная, познавательно-исследовательская, игровая, чтение худ. литературы, музыкально-художественная, продуктивная, трудовая, двигательная.	беседы, игровые проблемные ситуации, викторины, творческие, дидактические и подвижные игры, рассматривание картин и иллюстраций, слушание худ. произведений, театрализация, составление и отгадывание загадок, досуги, праздники и

		развлечения.
«Речевое развитие»	коммуникативная, познавательно-исследовательская, музыкально-художественная.	беседы, слушание художественных произведений, игровые проблемные ситуации, чтение, разучивание стихов, драматизация, театрализация, викторины, реализация проектов.
«Художественно эстетическое» -рисование, лепка	продуктивная, познавательно-исследовательская, чтение худ. литературы, музыкально-художественная.	Рисование, лепка, аппликация, реализация проектов.
-Музыка	музыкально-художественная, двигательная, коммуникативная, познавательно-исследовательская, игровая.	Слушание, импровизация, исполнение, музыкально-дидактические, подвижные игры, досуги, праздники и развлечения.

### Виды и формы образовательной деятельности с детьми 3-7 лет «Социально-коммуникативное развитие»

Содержание	Возраст	Совместная деятельность	Режимные моменты	Самостоятельная деятельность
1. Развитие игровой деятельности * Сюжетно-ролевые игры * Подвижные игры * Театрализованные игры * Дидактические игры	3-7 лет вторая младшая, средняя, старшая и подг. к школе группы	Занятия, экскурсии, наблюдения, чтение художественной литературы, видеoinформация, досуги, праздники, обучающие игры, досуговые игры, народные игры. Самостоятельные сюжетноролевые игры, дидактические игры, досуговые игры с участием воспитателей	В соответствии с режимом дня	Игры-экспериментирование Сюжетные самостоятельные игры (с собственными знаниями детей на основе их опыта). Внеигровые формы: изобразительная деятельность; труд в природе; экспериментирование; конструирование; бытовая деятельность; наблюдение
2. Приобщение к элементарным общепринятым нормам и правилам взаимоотношения со сверстниками и взрослыми	3-5 лет вторая младшая и средняя группы	Беседы, обучение, чтение худ. литературы, дидактические игры, игровые занятия, сюжетно ролевые игры; игровая деятельность: игры в парах, совместные игры с несколькими партнерами, пальчиковые игры.	Индивидуальная работа во время утреннего приема (беседы, показ); Культурно-гигиенические процедуры (объяснение, напоминание); Игровая деятельность во время прогулки (объяснение, напоминание)	Игровая деятельность, дидактические игры, сюжетно ролевые игры, самообслуживание

	5-7 лет старшая и подг. к школе группы	Беседы- занятия, чтение худ. литературы, проблемные ситуации, поисково - творческие задания, экскурсии, праздники, просмотр видео фильмов, театрализованные постановки, решение задач	Индивидуальная работа во время утреннего приема Культурно-гигиенические процедуры (напоминание); Игровая деятельность во время прогулки (напоминание); дежурство; тематические досуги. Минутка вежливости	Игровая деятельность (игры в парах, совместные игры с несколькими партнерами, хороводные игры, игры с правилами), дидакт. игры, сюжетно-ролевые игры, дежурство, самообслуживание, подвижные, театрализованные игры, продуктивная деятельность
3. Формирование	3-5 лет	Игровые упражнения,	Прогулка	Сюжетно-ролевая игра,
гендерной, семейной и гражданской принадлежности * образ Я * семья * детский сад * родная страна * наша армия (со ст. гр.) * наша планета (подг.гр)	вторая младшая и средняя группы	познавательные беседы, дидактические игры, праздники, музыкальные досуги, развлечения, чтение, рассказ, экскурсия	Самостоятельная деятельность Тематические досуги Труд (в природе, дежурство)	дидактическая игра, настольно-печатные игры
	5-7 лет старшая и подг. к школе группы	Викторины, КВН, познавательные досуги, тематические досуги, чтение рассказ экскурсия	Тематические досуги Создание коллекций Проектная деятельность Исследовательская деятельность	Сюжетно-ролевая игра, дидактическая игра, настольно-печатные игры, продуктивная деятельность, дежурство
4. Формирование патриотических чувств	5-7 лет старшая и подг. к школе группы	познавательные беседы, развлечения, моделирование, настольные игры, чтение, творческие задания, видеофильмы	Игра Наблюдение Упражнение	рассматривание иллюстраций, дидактическая игра, изобразительная деятельность
5. Формирование чувства принадлежности к мировому сообществу	5-7 лет старшая и подг. к школе группы	познавательные викторины, КВН, конструирование, моделирование, чтение	Объяснение Напоминание Наблюдение	рассматривание иллюстраций, продуктивная деятельность, театрализация
1. Формирование основ собственной безопасности *ребенок и другие люди *ребенок и природа *ребенок дома *ребенок и улица	3-7 лет	Беседы, обучение, Чтение Объяснение, напоминание Упражнения, Рассказ Продуктивная Деятельность Рассматривание иллюстраций Рассказы, чтение Целевые прогулки	Дидактические и настольно-печатные игры; Сюжетно-ролевые игры Минутка безопасности Показ, объяснение, бучение, напоминание	Рассматривание иллюстраций Дидактическая игра Продуктивная деятельность Для самостоятельной игровой деятельности - разметка дороги вокруг детского сада, Творческие задания, Рассматривание Иллюстраций, Дидактическая игра, Продуктивная

				деятельность
--	--	--	--	--------------

7. Развитие трудовой деятельности

7.1. Самообслуживание	3-4 года вторая младшая группа	Напоминание, беседы, потешки Разыгрывание игровых ситуаций	Показ, объяснение, обучение, наблюдение. Напоминание Создание ситуаций, побуждающих детей к проявлению навыков самообслуживания	Дидактическая игра Просмотр видеофильмов
-----------------------	--------------------------------	---	---	---

	4-5 лет средняя группа	Упражнение, беседа, объяснение, поручение Чтение и рассматривание книг познавательного характера о труде взрослых, досуг	Показ, объяснение, обучение, напоминание Создание ситуаций побуждающих детей к оказанию помощи сверстнику и взрослому.	Рассказ, потешки, Напоминание Просмотр видеофильмов, Дидактические игры
	5-7 лет старшая и подг. к школе группы	Чтение художественной литературы Поручения, игровые ситуации, Досуг	Объяснение, обучение, напоминание Дидактические и развивающие игры	Дидактические игры, рассматривание иллюстраций, сюжетно-ролевые игры
7.2. Хозяйственно-бытовой труд	3-4 года вторая младшая группа	Обучение, наблюдение поручения, рассматривание иллюстраций. Чтение художественной литературы, просмотр видеофильмов,	Обучение, показ, объяснение, Наблюдение. Создание ситуаций, побуждающих детей к проявлению навыков самостоятельных трудовых действий	Продуктивная деятельность, поручения, совместный труд детей
	4-5 лет средняя группа	Обучение, поручения, совместный труд, дидактические игры, продуктивная деятельность Чтение художественной литературы, просмотр видеофильмов	Обучение, показ, объяснение напоминание Дидактические и развивающие игры. Создание ситуаций, побуждающих детей к закреплению желания бережного отношения к своему труду и труду других людей	Творческие задания, дежурство, задания, поручения совместный труд детей

	5-7 лет старшая и подг. к школе группы	Обучение, коллективный труд, поручения, дидактические игры, продуктивная деятельность, экскурсии	Обучение, показ, объяснение Трудовые поручения, участие в совместной со взрослым в уборке игровых уголков, участие в ремонте атрибутов для игр детей и книг. Уборка постели после сна, Сервировка стола, Самостоятельно раскладывать подготовленные воспитателем материалы для занятий, убирать их	Творческие задания, дежурство, задания, поручения
7.3. Труд в природе	3-4 года вторая младшая группа	Обучение, совместный труд детей и взрослых, беседы, чтение художественной литературы	Показ, объяснение, обучение наблюдение.  Дидактические и развивающие игры. Создание ситуаций, побуждающих детей к проявлению заботливого отношения к природе. Наблюдение, как взрослый ухаживает за растениями и животными. Наблюдение за изменениями, произошедшими со знакомыми растениями и животными	Продуктивная деятельность, тематические досуги
	4-5 лет средняя группа	Обучение, совместный труд детей и взрослых, беседы, чтение художественной литературы, дидактическая игра Просмотр видеофильмов	Показ, объяснение, обучение напоминания Дидактические и развивающие игры. Трудовые поручения, участие в совместной работе со взрослым в уходе за растениями и животными, уголка природы Выращивание зелени для корма птиц в зимнее время. Подкормка птиц . Работа на огороде и цветнике	Продуктивная деятельность, ведение календаря природы совместно с воспитателем, тематические досуги



	5-7 лет старшая и подг. к школе группы	Обучение, совместный труд детей и взрослых, беседы, чтение художественной литературы, дидактическая игра Просмотр видеофильмов целевые прогулки	Показ, объяснение, обучение напоминания Дежурство в уголке природы. Дидактические и развивающие игры. Трудовые поручения, участие в совместной работе со взрослым в уходе за растениями и животными, уголка природы	Продуктивная деятельность, ведение календаря природы, тематические досуги
7.4. Ручной труд	5-7 лет старшая и подг. к школе группы	Совместная деятельность детей и взрослых, продуктивная деятельность	Показ, объяснение, обучение, напоминание Дидактические и развивающие игры. Трудовые поручения, Участие со взрослым по ремонту	Продуктивная деятельность

			атрибутов для игр детей, ремонт книг. Изготовление пособий для занятий, самостоятельное планирование трудовой деятельности Работа с природным материалом, бумагой, ткань, игры и игрушки своими руками.	
7.7. Формирование первичных представлений о труде взрослых	3-5 лет вторая младшая и средняя группы	Наблюдение , целевые прогулки , рассказывание, чтение. Рассматривание иллюстраций	Дидактические игры, Сюжетно-ролевые игры, чтение, закрепление	Сюжетно-ролевые игры, обыгрывание, дидактические игры. Практическая деятельность
	5-7 лет старшая и подг. к школе группы	Экскурсии, наблюдения, рассказы, обучение, чтение, рассматривание иллюстраций, просмотр видео	Дидактические игры, обучение, чтение, практическая деятельность, встречи с людьми интересных профессий, создание альбомов,	Дидактические игры, сюжетноролевые игры

### «Познавательное развитие»

Содержание	Возраст	Совместная деятельность	Режимные моменты	Самостоятельная деятельность
1. Формирование элементарных математических представлений * количество и счет * величина * форма * ориентировка в пространстве * ориентировка во времени	3-5 лет вторая младшая и средняя группы	Интегрированные деятельность Упражнения Игры (дидактические, подвижные) Рассматривание (ср. гр.) Наблюдение(ср. гр.) Чтение (ср. гр.) Досуг	Игровые упражнения Напоминание Объяснение Рассматривание (ср. гр.) Наблюдение (ср. гр.)	Игры (дидактические, развивающие, подвижные)
	5-7 лет старшая и	Интегрированные занятия Проблемно-поисковые ситуации	Игровые упражнения Объяснение	Игры (дидактические, развивающие, подвижные)

	подг. к школе группы	Упражнения Игры (дидактические, подвижные) Рассматривание Наблюдение Досуг, КВН, Чтение	Рассматривание Наблюдение	
2. Детское экспериментирование	3-5 лет вторая младшая и средняя группы	Обучение в условиях специально оборудованной полифункциональной интерактивной среде  Игровые занятия с использованием полифункционального игрового оборудования Игровые упражнения Игры (дидактические, подвижные) Показ Игры экспериментирования Простейшие опыты	Игровые упражнения Напоминание Объяснение Обследование  Наблюдение. Наблюдение на прогулке Развивающие игры	Игры (дидактические, развивающие, подвижные) Игры-экспериментирования Игры с использованием дидактических материалов Наблюдение Интегрированная детская деятельность (включение ребенком полученного сенсорного опыта в его практическую деятельность: предметную, продуктивную, игровую)
	5-7 лет старшая и подг. к школе группы	Интегрированные занятия Экспериментирование Обучение в условиях специально оборудованной полифункциональной интерактивной среде Игровые занятия с использованием полифункционального игрового оборудования Игровые упражнения Игры (дидактические, подвижные) Показ Тематическая прогулка КВН (подг. гр.)	Игровые упражнения Напоминание Объяснение Обследование Наблюдение. Наблюдение на прогулке Игры экспериментирования Развивающие игры Проблемные ситуации	Игры (дидактические, развивающие, подвижные) Игры-экспериментирования Игры с использованием дидактических материалов Наблюдение Интегрированная детская деятельность (включение ребенком полученного сенсорного опыта в его практическую деятельность: предметную, продуктивную, игровую)
3. Формирование целостной картины мира, расширение кругозора	3-5 лет вторая младшая и средняя	Сюжетно-ролевая игра Игровые обучающие ситуации Наблюдение Целевые прогулки	Сюжетно-ролевая игра Игровые обучающие ситуации Рассматривание	Сюжетно-ролевая игра Игровые обучающие ситуации Игры с правилами Рассматривание

<p>* предметное и социальное окружение * ознакомление с природой</p>	<p>группы</p>	<p>Игра-экспериментирование Исследовательская деятельность Конструирование Развивающие игры Экскурсии Ситуативный разговор Рассказ Беседы Экологические, досуги, праздники, развлечения</p>	<p>Наблюдение Труд в уголке природы Экспериментирование Исследовательская деятельность Конструирование Развивающие игры Экскурсии Рассказ Беседа</p>	<p>Наблюдение Игра-экспериментирование Исследовательская деятельность Конструирование Развивающие игры</p>
	<p>5-7 лет старшая и подг. к школе группы</p>	<p>Сюжетно-ролевая игра Игровые обучающие ситуации Наблюдение Рассматривание, просмотр фильмов, слайдов Труд в уголке природы, огороде, цветнике Целевые прогулки Экологические акции Экспериментирование, опыты Моделирование Исследовательская деятельность Комплексные, интегрированные занятия Конструирование Развивающие игры Беседа Рассказ Создание коллекций, музейных экспозиций. Проектная деятельность Проблемные ситуации. Экологические, досуги, праздники, развлечения.</p>	<p>Сюжетно-ролевая игра Игровые обучающие ситуации Наблюдение Труд в уголке природы, огороде, цветнике Подкормка птиц Выращивание растений Экспериментирование Исследовательская деятельность Конструирование Развивающие игры Беседа Рассказ Создание коллекций Проектная деятельность Проблемные ситуации</p>	<p>Сюжетно-ролевая игра Игры с правилами Рассматривание Наблюдение Экспериментирование Исследовательская деятельность Конструирование Развивающие игры Моделирование Самостоятельная художественно-речевая деятельность Деятельность в уголке природы</p>

## «Речевое развитие»

Содержание	Возраст	Совместная деятельность	Режимные моменты	Самостоятельная деятельность
1. Развитие свободного общения со взрослыми и детьми	3 -5 лет, вторая младшая, средняя группы	<ul style="list-style-type: none"> <li>- Эмоционально-практическое взаимодействие (игры с предметами и сюжетными игрушками).</li> <li>- Обучающие игры с использованием предметов и игрушек.</li> <li>- Коммуникативные игры с включением малых фольклорных форм (потешки, прибаутки, пестушки, колыбельные)</li> <li>- Сюжетно-ролевая игра.</li> <li>- Игра-драматизация.</li> <li>- Работа в книжном уголке</li> <li>- Чтение, рассматривание иллюстраций</li> <li>- Сценарии активизирующего общения. - Речевое стимулирование (повторение, объяснение, обсуждение, побуждение, напоминание, уточнение)</li> </ul>	<ul style="list-style-type: none"> <li>- Речевое стимулирование (повторение, объяснение, обсуждение, побуждение, уточнение напоминание)</li> <li>- формирование элементарного реплицирования.</li> <li>- Беседа с опорой на зрительное восприятие и без опоры на него.</li> <li>- Хороводные игры, пальчиковые игры.</li> <li>- Образцы коммуникативных кодов взрослого.</li> <li>- Тематические досуги.</li> </ul>	<ul style="list-style-type: none"> <li>- Содержательное игровое взаимодействие детей (совместные игры с использованием предметов и игрушек)</li> <li>- Совместная предметная и продуктивная деятельность детей (коллективный монолог).</li> <li>- Игра-драматизация с использованием разных видов театров (театр на банках, ложках и т.п.)</li> <li>- Игры в парах и совместные игры (коллективный монолог)</li> </ul>

		<ul style="list-style-type: none"> <li>- Беседа с опорой на зрительное восприятие и без опоры на него.</li> <li>- Хороводные игры, пальчиковые игры.</li> </ul>		
	5-7 лет, старшая и подгот. к школе группы	<ul style="list-style-type: none"> <li>- Имитативные упражнения, пластические этюды.</li> <li>- Сценарии активизирующего общения.</li> <li>- Чтение, рассматривание иллюстраций (беседа.)</li> <li>- Коммуникативные тренинги.</li> <li>- Совместная продуктивная деятельность.</li> <li>- Работа в книжном уголке</li> <li>- Экскурсии.</li> <li>- Проектная деятельность</li> </ul>	<ul style="list-style-type: none"> <li>- Поддержание социального контакта (фатическая беседа, эвристическая беседа).</li> <li>- Образцы коммуникативных кодов взрослого.</li> <li>- Коммуникативные тренинги.</li> <li>- Тематические досуги.</li> <li>- Гимнастики (мимическая, логоритмическая).</li> </ul>	<ul style="list-style-type: none"> <li>- Самостоятельная художественно-речевая деятельность детей</li> <li>- Сюжетно-ролевая игра.</li> <li>- Игра- импровизация по мотивам сказок.</li> <li>- Театрализованные игры.</li> <li>- Игры с правилами.</li> <li>- Игры парами (настольно-печатные)</li> <li>- Совместная продуктивная деятельность детей.</li> </ul>
2.Развитие всех компонентов устной речи	3 -5 лет, вторая младшая, средняя	<ul style="list-style-type: none"> <li>- Артикуляционная гимнастика</li> <li>- Дид. игры, настольно-печатные игры</li> <li>- Продуктивная деятельность</li> </ul>	<ul style="list-style-type: none"> <li>.Называние, повторение, слушание</li> <li>- Речевые дидактические игры.</li> <li>- Наблюдения</li> <li>- Работа в книжном уголке; Чтение. Беседа</li> </ul>	<ul style="list-style-type: none"> <li>Совместная продуктивная и игровая деятельность детей.</li> <li>Словотворчество</li> </ul>

	группы	<ul style="list-style-type: none"> <li>- Разучивание стихотворений, пересказ</li> <li>- Работа в книжном уголке</li> <li>- Разучивание скороговорок, чистоговорок.</li> <li>- обучению пересказу по серии сюжетных картинок, по картине</li> </ul>	- Разучивание стихов	
	5-7 лет, старшая и подгот. к школе группы	<ul style="list-style-type: none"> <li>- Сценарии активизирующего общения.</li> <li>- Дидактические игры</li> <li>- Игры-драматизации</li> <li>- Экспериментирование с природным материалом</li> <li>- Разучивание, пересказ</li> <li>- Речевые задания и упражнения</li> <li>- Разучивание скороговорок, чистоговорок.</li> <li>- Артикуляционная гимнастика</li> <li>- Проектная деятельность</li> <li>- Обучению пересказу литературного произведения</li> </ul>	<ul style="list-style-type: none"> <li>- Речевые дид. игры.</li> <li>- Чтение, разучивание</li> <li>- Беседа</li> <li>- Досуги</li> <li>- Разучивание стихов</li> </ul>	<ul style="list-style-type: none"> <li>- Игра-драматизация</li> <li>- Совместная продуктивная и игровая деятельность детей.</li> <li>- Самостоятельная художественно-речевая деятельность</li> </ul>
3. Практическое овладение нормами речи (речевой этикет)	3-5 лет, вторая младшая, средняя группы	<ul style="list-style-type: none"> <li>- Сюжетно-ролевые игры</li> <li>- Чтение художественной литературы</li> <li>- Досуги</li> </ul>	<ul style="list-style-type: none"> <li>Образцы коммуникативных кодов взрослого.</li> <li>- Освоение формул речевого этикета (пассивное)</li> </ul>	Совместная продуктивная и игровая деятельность детей.
	5-7 лет, старшая и подгот. к школе группы	<ul style="list-style-type: none"> <li>- Интегрированные НОД</li> <li>- Тематические досуги</li> <li>- Чтение художественной литературы</li> <li>- Моделирование и обыгрывание проблемных ситуаций</li> </ul>	<ul style="list-style-type: none"> <li>- Образцы коммуникативных кодов взрослого.</li> <li>- Использование в повседневной жизни формул речевого этикета</li> <li>- Беседы</li> </ul>	<ul style="list-style-type: none"> <li>- Самостоятельная художественно-речевая деятельность</li> <li>- Совместная продуктивная и игровая деятельность детей.</li> <li>- Сюжетно-ролевые игры</li> </ul>
^Формирование интереса и	3-5 лет вторая	Подбор иллюстраций Чтение литературы.	Физкультминутки, прогулка, прием пищи Беседа	Игры Дидактические игры

потребности в чтении	младшая и средняя группы	Подвижные игры Физкультурные досуги Заучивание Рассказ Обучение Экскурсии Объяснения	Рассказ чтение д/и Настольно-печатные игры Игры-драматизации,	Театр Рассматривание иллюстраций Продуктивная деятельность Настольно-печатные игры Беседы Театр
	5-7 лет старшая и подг. к школе группы	Чтение художественной и познавательной литературы Творческие задания Пересказ Литературные праздники  Досуги Презентации проектов Ситуативное общение Творческие игры Театр Чтение литературы, подбор загадок, пословиц, поговорок	Физкультминутки, прогулка, Работа в театральном уголке Досуги кукольные спектакли Организованные формы работы с детьми Тематические досуги Самостоятельная детская деятельность Драматизация Праздники Литературные викторины	Пересказ Драматизация Рассматривание иллюстраций Продуктивная деятельность игры

### «Художественно- эстетическое развитие»

Содержание	Возраст	Совместная деятельность	Режимные моменты	С амостоятельная деятельность
1. Развитие продуктивной деятельности > рисование > лепка > аппликация > конструирование	3-5 лет вторая младшая и средняя группы	Наблюдения по ситуации Занимательные показы Наблюдения по ситуации Индивидуальная работа с детьми  Рисование Аппликация Лепка Сюжетно-игровая ситуация Выставка детских работ Конкурсы Интегрированные занятия	Интегрированная детская деятельность Игра Игровое упражнение Проблемная ситуация Индивидуальная работа с детьми	Самостоятельная художественная деятельность Игра Проблемная ситуация Игры со строительным материалом Постройки для сюжетных игр
2. Развитие детского творчества				



3. Приобщение к изобразительному искусству	5-7 лет старшая и подг. к школе группы	Рассматривание предметов искусства Беседа Экспериментирование с материалом Рисование Аппликация Лепка Художественный труд Интегрированные занятия Дидактические игры Художественный досуг Конкурсы Выставки работ декоративно-прикладного искусства	Интегрированная детская деятельность Игра Игровое упражнение Проблемная ситуация Индивидуальная работа с детьми Проектная деятельность Создание коллекций Выставка репродукций произведений живописи Развивающие игры Рассматривание чертежей и схем	Самостоятельное художественное творчество Игра Проблемная ситуация
4. Развитие музыкально-художественной деятельности; приобщение к музыкальному искусству  *Слушание * Пение * Песенное творчество * Музыкально-ритмические движения * Развитие танцевально-игрового творчества * Игра на детских музыкальных инструментах	3-5 лет вторая младшая и средняя группы	Занятия Праздники, развлечения Музыка в повседневной жизни: -Театрализованная деятельность -Слушание музыкальных сказок, -Просмотр мультфильмов, фрагментов детских музыкальных фильмов - рассматривание картинок, иллюстраций в детских книгах, репродукций, предметов окружающей действительности; Игры, хороводы - Рассматривание портретов композиторов (ср. гр.) - Празднование дней рождения	Использование музыки: -на утренней гимнастике и физкультурных занятиях; - на музыкальных занятиях; - во время умывания - в продуктивных видах деятельности - во время прогулки (в теплое время) - в сюжетно-ролевых играх - перед дневным сном - при пробуждении - на праздниках и развлечениях	Создание условий для самостоятельной музыкальной деятельности в группе: подбор музыкальных инструментов (озвученных и неозвученных), музыкальных игрушек, театральных кукол, атрибутов для ряжения, ТСО. Экспериментирование со звуками, используя музыкальные игрушки и шумовые инструменты Игры в «праздники», «концерт» Стимулирование самостоятельного выполнения танцевальных движений под плясовые мелодии Импровизация танцевальных движений в образах животных, Концерты-импровизации Игра на шумовых музыкальных

				инструментах; экспериментирование со звуками, Музыкально-дид. игры
5-7 лет старшая и подг. к школе группы	Занятия Праздники, развлечения Музыка в повседневной жизни: -Театрализованная деятельность -Слушание музыкальных сказок, - Беседы с детьми о музыке; -Просмотр мультфильмов, фрагментов детских музыкальных фильмов - Рассматривание иллюстраций в детских книгах, репродукций, предметов окружающей действительности; - Рассматривание портретов композиторов - Празднование дней рождения	Использование музыки: -на утренней гимнастике и физкультурных занятиях; - на музыкальных занятиях; - во время умывания - во время прогулки (в теплое время) - в сюжетно-ролевых играх - перед дневным сном - при пробуждении - на праздниках и развлечениях Инсценирование песен -формирование танцевального творчества, -Импровизация образов сказочных животных и птиц - Празднование дней рождения	Создание условий для самостоятельной музыкальной деятельности в группе: подбор музыкальных инструментов (озвученных и неозвученных), музыкальных игрушек, театральных кукол, атрибутов, элементов костюмов для театрализованной деятельности. ТСО Игры в «праздники», «концерт», «оркестр», «музыкальные занятия», «телевизор».Придумывание простейших танцевальных движений. Инсценирование содержания песен, хороводов. Составление композиций танца.Музыкально- дидактические игры Игры-драматизации Акомпанемент в пении, танце и др Детский ансамбль, оркестр Игра в «концерт», «музыкальные занятия»	

**«Физическое развитие»**

Содержание	Возраст	НОД	Образовательная деятельность, реализуемая	Самостоятельная
------------	---------	-----	---	-----------------

			в ходе режимных моментов	деятельность
1. Основные движения: -ходьба; бег; катание, бросание, метание, ловля; ползание, лазание; упражнения в равновесии; строевые упражнения; ритмические упражнения.	3-5 лет, 2 мл, средняя группы	НОД по физическому воспитанию: - сюжетно-игровые - тематические -классические -тренирующее	<b>1я половина дня</b> Индивидуальная работа воспитателя Игровые упражнения Утренняя гимнастика: -классическая -сюжетно-игровая -тематическая -полоса препятствий  Подражательные движения <b>Прогулка</b> Подвижная игра большой и малой подвижности Игровые упражнения	Игра Игровое упражнение Подражательные движения
2. Общеразвивающие упражнения		В НОД по физическому воспитанию: -тематические комплексы -сюжетные	Проблемная ситуация Индивидуальная работа Занятия по физическому воспитанию на улице Подражательные движения	
3. Подвижные игры		-классические -с предметами -подражательный комплекс	<b>2я половина дня, включая прогулку</b> Гимнастика после дневного сна: - коррекционная -оздоровительная -сюжетно-игровая -полоса препятствий	
4. Спортивные упражнения		Физ.минутки Динамические паузы	Физкультурные упражнения Коррекционные упражнения Индивидуальная работа Подражательные движения	
5. Активный отдых			Физкультурный досуг Физкультурные праздники День здоровья (ср. гр.)	

6. Формирование начальных представлений о ЗОЖ		Обучающие игры по инициативе воспитателя (сюжетнодидактические), развлечения	Дидактические игры, чтение художественных произведений, личный пример, иллюстративный материал	Сюжетно-ролевые игры
1. Основные движения: -ходьба; бег; катание, бросание, метание, ловля; ползание, лазание; упражнения в равновесии; строевые упражнения; ритмические упражнения.  2. Общеразвивающие упражнения	5-7 лет, старшая и подгот. к школе группы	НОД по физическому воспитанию: - сюжетно-игровые - тематические -классические -тренирующее -по развитию элементов двигательной креативности (творчества)  В занятиях по физическому воспитанию: -сюжетный комплекс	<b>1я половина дня</b> Индивидуальная работа воспитателя Игровые упражнения Утренняя гимнастика: -классическая -игровая -полоса препятствий -музыкально-ритмическая -аэробика (подгот. гр.) Подражательные движения <b>Прогулка</b> Подвижная игра большой и малой подвижности Игровые упражнения Проблемная ситуация Индивидуальная работа Занятия по физическому воспитанию на улице	Игровые упражнения Подражательные движения

<p>3.Подвижные игры</p> <p>4.Спортивные упражнения</p> <p>5.Спортивные игры</p> <p>6.Активный отдых</p> <p>7. Формирование начальных представлений о ЗОЖ</p>		<p>-подражательный комплекс</p> <p>- комплекс с предметами</p> <p>Физ.минутки</p> <p>Динамические паузы</p> <p>Подвижная игра большой, малой подвижности и с элементами спортивных игр</p> <p>Развлечения, ОБЖ, минутка здоровья</p>	<p>Подражательные движения</p> <p>Занятие-поход (подгот. гр.)</p> <p><b>2я половина дня, включая прогулку</b></p> <p>Гимнастика после дневного сна</p> <p>-оздоровительная</p> <p>-коррекционная</p> <p>-полоса препятствий</p> <p>Физкультурные упражнения</p> <p>Коррекционные упражнения</p> <p>Индивидуальная работа</p> <p>Подражательные движения</p> <p>Физкультурный досуг</p> <p>Физкультурные праздники</p> <p>День здоровья</p> <p>Объяснение, показ, дидактические игры, чтение художественных произведений, личный пример, иллюстративный материал, досуг, театрализованные игры.</p>	<p>Дидактические, сюжетно-ролевые игры</p>
--	--	--	--	--

### 2.3. Способы и направления поддержки детской инициативы

В образовательном процессе ребёнок и взрослые выступают как субъекты педагогической деятельности, в которой взрослые определяют содержание, задачи, способы их реализации, а ребёнок творит себя и свою природу, свой мир.

Детям предоставляется широкий спектр специфических для дошкольников видов деятельности, выбор которых осуществляется при участии взрослых с ориентацией на интересы, способности ребёнка.

Ситуация выбора важна для дальнейшей социализации ребёнка, которому предстоит во взрослой жизни часто сталкиваться с необходимостью выбора. Задача педагога в этом случае — помочь ребёнку определиться с выбором, направить и увлечь его той деятельностью, в которой, с одной стороны, ребёнок в большей степени может удовлетворить свои образовательные интересы и овладеть определёнными способами деятельности, с другой — педагог может решить собственно педагогические задачи.

Уникальная природа ребёнка дошкольного возраста может быть охарактеризована как деятельностная. Включаясь в разные виды деятельности, ребёнок стремится познать, преобразовать мир самостоятельно за счёт возникающих инициатив.

Все виды деятельности, предусмотренные Программой, используются в равной степени и моделируются в соответствии с теми задачами, которые реализует педагог в совместной деятельности, в режимных моментах и др. Воспитателю важно владеть *способами поддержки детской инициативы*.

Обязательным условием взаимодействия педагога с ребёнком является создание развивающей предметно-пространственной среды, насыщенной социально значимыми образцами деятельности и общения, способствующей формированию таких качеств личности, как: активность, инициативность, доброжелательность и др. Важную роль здесь играет сезонность и событийность образования дошкольников. Чем ярче будут события, происходящие в детской жизни, тем больше вероятность того, что они найдут отражение в деятельности ребёнка, в его эмоциональном развитии.

**2-3 года**

Приоритетной сферой проявления детской инициативы в этом возрасте является исследовательская деятельность с предметами, материалами, веществами; обогащение собственного сенсорного опыта восприятия окружающего мира. Для поддержки детской инициативы взрослым необходимо:

- ✓ предоставлять детям самостоятельность во всем, что не представляет опасности для их жизни и здоровья, помогая им реализовывать собственные замыслы;
- ✓ отмечать и приветствовать даже самые минимальные успехи детей;
- ✓ не критиковать результаты деятельности ребенка и его самого как личность;
- ✓ формировать у детей привычку самостоятельно находить для себя интересные занятия; приучать свободно пользоваться игрушками и пособиями; знакомить детей с группой, другими помещениями и сотрудниками детского сада, территорией участка с целью повышения самостоятельности;
- ✓ побуждать детей к разнообразным действиям с предметами, направленным на ознакомление с их качествами и свойствами (вкладыши, разборные игрушки, открывание и закрывание, подбор по форме и размеру);
- ✓ поддерживать интерес ребенка к тому, что он рассматривает и наблюдает в разные режимные моменты;
- ✓ устанавливать простые и понятные детям нормы жизни группы, четко исполнять правила поведения всеми детьми;
- ✓ проводить все режимные моменты в эмоционально положительном настроении;
- ✓ для поддержания инициативы в продуктивной деятельности по указанию ребенка создавать для него изображения или поделку;
- ✓ содержать в доступном месте все игрушки и материалы;
- ✓ поощрять занятия двигательной, игровой, изобразительной, конструктивной деятельностью, выражать одобрение любому результату труда ребенка.

**3-4 года**

Приоритетной сферой проявления детской инициативы является игровая и продуктивная деятельность. Для поддержания инициативы ребенка 3-4 лет взрослым необходимо:

- ✓ создавать условия для реализации собственных планов и замыслов каждого ребенка;
- ✓ рассказывать детям о из реальных, а также возможных в будущем достижениях;
- ✓ отмечать и публично поддерживать любые успехи детей; всемерно поощрять самостоятельность детей и расширять её сферу;
- ✓ помогать ребенку найти способ реализации собственных поставленных целей;
- ✓ способствовать стремлению научиться делать что-то и поддерживать радостное ощущение возрастающей умелости;
- ✓ в ходе занятий и в повседневной жизни терпимо относиться к затруднениям ребенка, позволять действовать ему в своем темпе;
- ✓ не критиковать результаты деятельности детей, а также их самих. Ограничить критику исключительно результатами продуктивной деятельности, используя в качестве субъекта критики игровые персонажи;
- ✓ учитывать индивидуальные особенности детей, стремиться найти подход к застенчивым, нерешительным, конфликтным, непопулярным детям;
- ✓ уважать и ценить каждого ребенка независимо от его достижений, достоинств и недостатков;
- ✓ создавать в группе положительный психологический микроклимат, в равной мере проявлять любовь ко всем детям: выражать радость при встрече, использовать ласку и теплые слова для выражения своего отношения к каждому ребенку, проявлять деликатность и терпимость;
- ✓ всегда предоставлять детям возможность для реализации замыслов в творческой игровой и продуктивной деятельности.

#### **4-5- лет**

Приоритетной сферой проявления детской инициативы в данном возрасте является познавательная деятельность, расширение информационного кругозора, игровая деятельность со сверстниками. Для поддержки детской инициативы взрослым необходимо:



- ✓ способствовать стремлению детей делать собственные умозаключения, относится к их попыткам внимательно, с уважением;
- ✓ обеспечивать для детей возможности осуществления их желания переодеться и наряжаться, примеривать на себя разные роли. Иметь в группе набор атрибутов и элементов костюмов для переодевания, а также технические средства, обеспечивающие стремление детей петь, двигаться, танцевать под музыку;
- ✓ создавать условия, обеспечивающие детям возможность конструировать из различных материалов себе "дом", укрытие для сюжетных игр;
- ✓ при необходимости осуждать негативный поступок ребенка с глаза на глаз, но не допускать критики его личности, его качеств;
- ✓ не допускать диктата, навязывания в выборе сюжетов игр;
- ✓ обязательно участвовать в играх детей по их приглашению (или при их добровольном согласии) в качестве партнера, равноправного участника, но не руководителя игры. Руководство игрой проводить опосредованно (прием телефона, введения второстепенного героя, объединения двух игр);
- ✓ привлекать детей к украшению группы к различным мероприятиям, обсуждая разные возможности и предложения;
- ✓ побуждать детей формировать и выражать собственную эстетическую оценку воспринимаемого, не навязывая им мнение взрослого;
- ✓ привлекать детей к планированию жизни группы на день, опираться на их желание во время занятий;
- ✓ читать и рассказывать детям по их просьбе, включать музыку.

### **5-6 лет**

Приоритетной сферой проявления детской инициативы в старшем дошкольном возрасте является личностное общение со взрослыми и сверстниками, а также информационно познавательная инициатива.

Для поддержки детской инициативы взрослым необходимо:

- ✓ создавать в группе положительный психологический микроклимат, в равной мере проявляя любовь и заботу ко всем детям: выражать радость при встрече, использовать ласку и теплое слово для выражения своего отношения к ребенку;
- ✓ уважать индивидуальные вкусы и привычки детей;
- ✓ поощрять желание создавать что-либо по собственному замыслу, обращать внимание детей на полезность будущего продукта для других или ту радость, которую он доставит кому-то (маме, бабушке, папе, другу)
- ✓ создавать условия для разнообразной самостоятельной творческой деятельности детей;
- ✓ при необходимости помогать детям в решении проблем организации игры;
- ✓ привлекать детей к планированию жизни группы на день и на более отдаленную перспективу, обсуждать совместные проекты;
- ✓ создавать условия и выделять время для самостоятельной творческой, познавательной деятельности детей по интересам.

### **6-7 лет**

Приоритетной сферой проявления детской инициативы в данном возрасте является научение, расширение сфер собственной компетентности в различных областях практической предметности, в том числе орудийной деятельности, а также информационная познавательная деятельность.

Для поддержки детской инициативы взрослым необходимо:

- ✓ вводить адекватную оценку результата деятельности ребенка с одновременным признанием его усилий и указанием возможных путей и способов совершенствования продукта деятельности;
- ✓ спокойно реагировать на неуспех ребенка и предлагать несколько вариантов исправления работы: повторное исполнение спустя некоторое время, доделывание, совершенствование деталей. Рассказывать детям о своих трудностях, которые испытывали при обучении новым видам деятельности;
- ✓ создавать ситуации, позволяющие ребенку реализовать свою компетентность, обретая уважение и признание взрослых и сверстников;

- ✓ обращаться к детям, с просьбой продемонстрировать свои достижения и научить его добиваться таких же результатов сверстников;
- ✓ поддерживать чувство гордости за свой труд и удовлетворение его результатами;
- ✓ создавать условия для различной самостоятельной творческой деятельности детей по их интересам и запросам, предоставлять детям на данный вид деятельности определенное время;
- ✓ при необходимости помогать детям решать проблемы при организации игры;
- ✓ проводить планирование жизни группы на день, неделю, месяц с учетом интересов детей, стараться реализовывать их пожелания и предложения;
- ✓ презентовать продукты детского творчества другим детям, родителям, педагогам (концерты, выставки и др.).

## 2.4. Содержание коррекционной работы.

Содержание коррекционной работы в группах компенсирующей направленности для детей с нарушениями речи. В МБДОУ оказывается специальная коррекционно-развивающая помощь детям дошкольного возраста с нарушениями психофизического и речевого развития. Функционируют 6 групп -ясельная группа, первая младшая, вторая младшая, средняя, старшая, подготовительная.

### Основные направления коррекционно-развивающей работы

- Диагностика и коррекция речевого и психофизического развития детей дошкольного возраста (в т.ч. ранняя диагностика отклонений)
- Комплексное обследование ребенка, позволяющее выявить не только нарушения развития, но и сильные стороны ребенка, на которые следует опираться в психолого-педагогической работе с ним;
- Разработка индивидуальных программ развития ребенка;

Психолого-педагогическое сопровождение детей с ограниченными возможностями здоровья: проведение коррекционно-развивающих занятий различных видов с использованием здоровьесберегающих технологий, тренингов, применение компьютерных технологий, вариативность методов и приемов обучения в соответствии с характером и структурой нарушений;

- Обеспечение каждому ребенку эмоционального благополучия, ситуации успеха в коррекции развития;
- Оказание различных видов консультативной помощи родителям детей с ограниченными возможностями здоровья по вопросам причинного характера нарушений, путей и методов коррекции имеющихся отклонений в развитии; необходимых оздоровительных мероприятий.

Коррекционная работа с детьми дошкольного возраста строится на интегративной основе деятельности служб ДОУ: коррекционно - развивающей, профилактико - оздоровительной, психологической.

**Целью психолого-педагогического сопровождения развития ребенка в образовательном учреждении является создание условий для нормального развития и успешного обучения.**

**Основные задачи психолого-педагогического сопровождения:**

- Своевременно проводить раннюю диагностику и коррекцию нарушений в развитии.
- Изучать индивидуальные особенности развития детей в единстве интеллектуальной, эмоциональной и поведенческой сфер их проявления.
- Создать для ребенка эмоциональный благоприятный микроклимат в группе, при общении с детьми и педагогическим персоналом.
- Оказывать помощь детям, нуждающимся в особых обучающих программах, специальных формах организации их деятельности.
- Повышать психологическую компетентность воспитателей, родителей по вопросам воспитания и развития ребенка.

**Алгоритм последовательности работы по сопровождению ребенка в ДООУ**

- Постановка проблем. Начинается с поступления запроса, осознания сути проблемы, разработки плана сбора информации о ребенке и проведения диагностического исследования.
- Анализ полученной информации. Оценка и обсуждение со всеми заинтересованными лицами возможных путей и способов решения проблемы, обсуждение позитивных и негативных сторон разных решений.
- Разработка плана комплексной помощи. Определение последовательности действий, распределение функций и обязанностей сторон, сроков реализации: совместная выработка рекомендаций для ребенка, педагога, родителей, специалистов. Консультирование всех участников сопровождения о путях и способах решения проблем ребенка.
- Реализация плана по решению проблемы. Выполнение рекомендаций каждым участником сопровождения.
- Осмысление и оценка результатов деятельности по сопровождению.

При поступлении ребенка в ДООУ проводится комплексная оценка здоровья и развития, знакомство с медицинской документацией, анкетирование родителей. Специалисты детской поликлиники выявляют различные функциональные нарушения у детей. Медицинский персонал в ДООУ производит осмотр детей, определяет уровень психомоторного развития, группы ЧБД, а также детей с хроническими заболеваниями. Педагогами и специалистами нашего детского сада осуществляется диагностирование общепсихософического, речевого развития дошкольников, анализируются результаты адаптации.

Учитывая, что становление речи у ребенка связано с развитием сенсорной деятельности, психики, моторики, особенно тонкой, важно с раннего возраста определить наличие у него речевых нарушений.

В теоретической основе принципов диагностики и организации коррекционных

методик речевых нарушений лежит учение о закономерностях компенсаторных и резервных возможностей ребенка, а также о движущих силах его речевого и психомоторного развития.

Главным из этих принципов является *принцип комплексного подхода*.

В первую очередь в комплексный подход диагностики входит *принцип всестороннего тщательного обследования* и оценки особенностей развития ребенка. Комплексная диагностика включает в себя целостный подход к ребенку, оценку уровня его социальной адаптированности и личностной целостности ребенка, а также всесторонний анализ психофизического и социального развития ребенка. Комплексный подход включает в себя и системное обследование с позиций специалистов разных профилей, анализ динамики психомоторного и физического развития ребенка.

Работа каждого специалиста в своей области предполагает выдвижение определенных задач, решение которых позволяет обобщить разнообразные данные, в интегрированном виде поставить диагноз и определить важнейшие индивидуально-психологические особенности ребенка, имеющего нарушения развития. Каждый специалист, ориентируясь на решение вопросов в сфере своей компетенции, вносит собственное понимание и в тоже время одну из составных частей целостной картины развития ребенка и прогноза его возможностей в плане дальнейшего воспитания и обучения. Так, в постановке диагноза решающая роль принадлежит врачу (неврологу, психиатру и др.), а установление уровня и особенностей интеллектуального развития, особенностей эмоционально-волевой сферы, личностных особенностей - поле деятельности психолога. Квалификация такого важного компонента развития, как речь, возлагается на логопеда, который в тоже время совместно с воспитателем определяет адекватные для ребенка условия и форму обучения.

*Принцип динамического изучения* тесно связан с изучением основных закономерностей развития зрелого и незрелого (аномального) ребенка. Специфические закономерности развития и аномалии помогут в дифференциальной

диагностике причин развития речевых нарушений. Принцип динамического изучения предполагает применение диагностических методик с учетом возраста обследуемого, выявление его потенциальных возможностей или по Л. С. Выготскому «зоны его ближайшего развития».

*Принцип качественного анализа данных*, полученных в процессе педагогической диагностики позволяет так спланировать коррекционную работу, что количественные показатели переходят в качественные.

Принципы педагогической диагностики нарушений в развитии детей являются научной основой и способствуют выбору наиболее оптимальных диагностических коррекционно-образовательных путей.

Для планирования деятельности специалистам важно применять современные специальные пособия и методики. К методикам педагога-психолога относятся

методики диагностики психомоторного, эмоционального, сенсорного развития ребенка Стребелевой Е. А., Семаго М. М., Павловой Н.Н., Руденко Л.Г., соответствующие возрастным особенностям детей.

Исследование состояния памяти, зрительной и слуховой модальности проводится с помощью теста Мейли, воспроизведение визуальных репродукций Векслера,.

Диагностическими методиками считаются: тест зрительной ретенции Бентона, пробы на запоминание звуков или звукосочетаний, методика пиктограмм, методика опосредованного запоминания и др.). Состояние мыслительных операций классификации и группировки, сравнения, нахождение аналогий и вскрытие - закономерностей проводятся по методикам «Разрезные фигуры», «Классификация», «Формирование искусственных понятий», «Выделение существенных признаков», «Кубики Коса» и др.

Таким образом, комплексная диагностика охватывает как речевые, так и неречевые возможности ребенка. Каждый специалист ДООУ: воспитатель, психолог, инструктор по физической культуре, музыкальный руководитель, используя свои диагностические методики, обследует уровень развития ребенка. Педагоги заполняют листы здоровья и диагностические карты состояния психо-физического, речевого и двигательного развития детей. Это позволяет учесть индивидуальные особенности каждого ребенка и обеспечить его психофизическое развитие. Результаты обрабатываются, проводится анализ развития.

Диагностика позволяет выявить проблемы в развитии каждого ребенка, его реабилитационный потенциал, определить направления коррекционной работы, подобрать конкретные формы и технологии организации работы, спрогнозировать результативность коррекционных усилий.

Такой анализ необходим для того, чтобы назначить ведущего специалиста, согласовать действия специалистов по коррекционной работе, выработать план работы с ребенком на год.

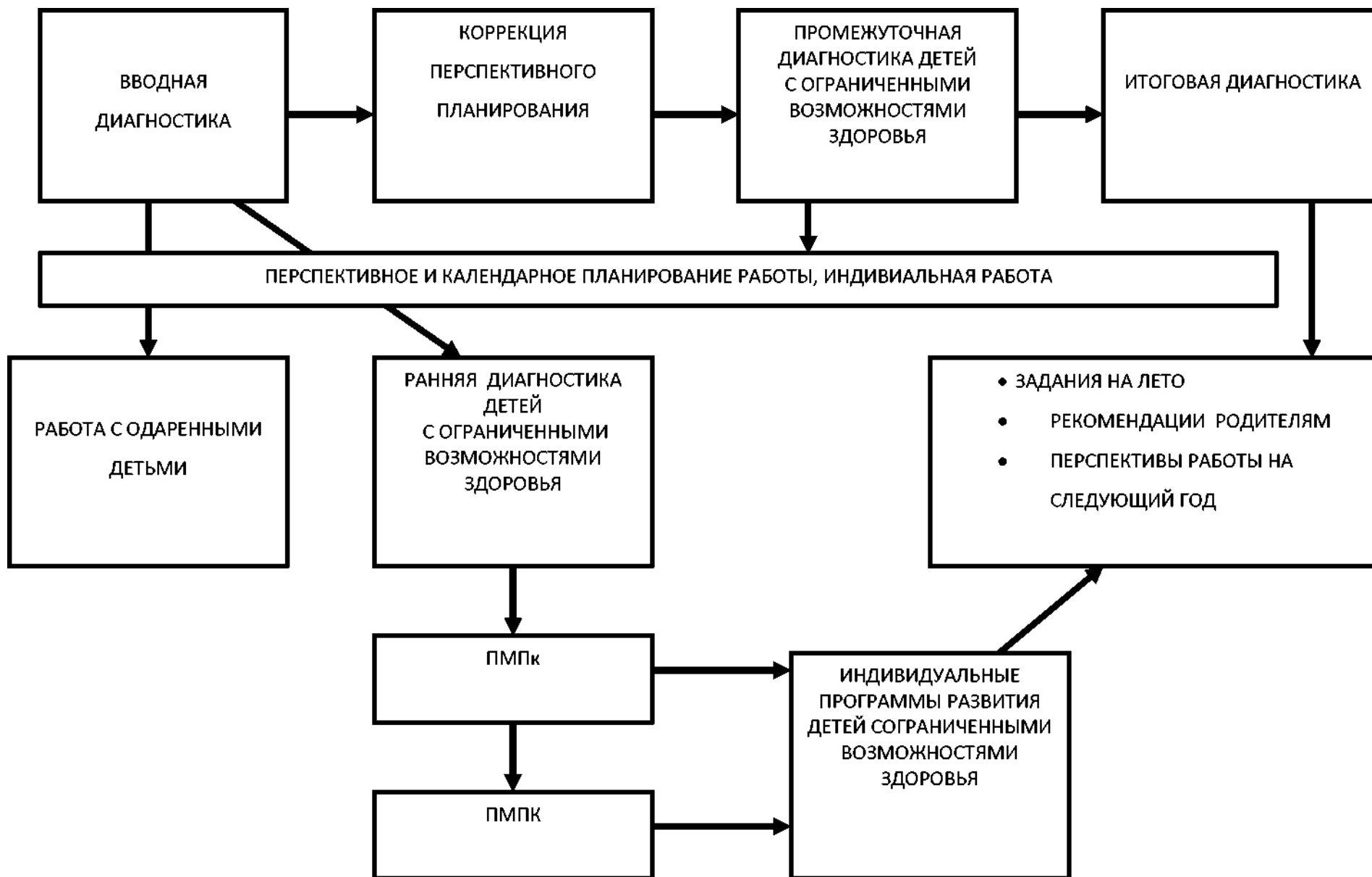
Определив основные проблемы и индивидуальные особенности детей, педагоги выносят их на обсуждение для определения коррекционных и оздоровительных задач в группе. Согласование подходов к физическому, речевому, психологическому здоровью детей, выработка единых педагогических установок по отношению к отдельным воспитанникам и группе в целом; индивидуализация приемов профессионального воздействия - эти и другие вопросы становятся в дальнейшем основой их сотрудничества.

Затем обращается внимание родителей на проблемы развития, чтобы заручиться их поддержкой, подсказать комплекс мероприятий в домашних условиях.

Консилиум позволяет решать вопросы с родителями о консультации других специалистов, вырабатывать общую педагогическую стратегию обучения и воспитания каждого ребенка с учетом данных диагностики и систематических наблюдений.

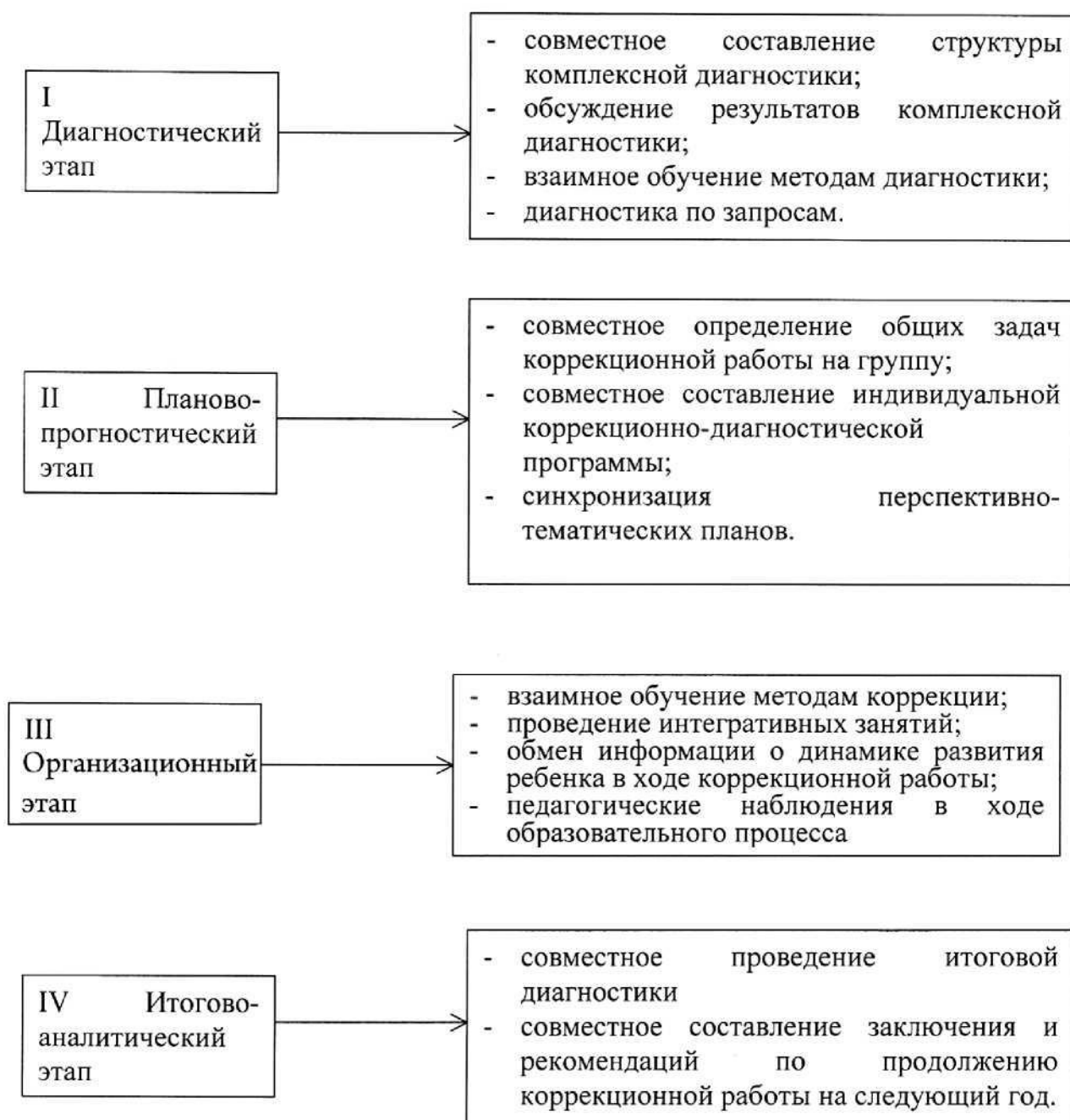
Таким образом, организацию диагностического обследования можно представить в виде схемы:

### ОРГАНИЗАЦИЯ ДИАГНОСТИЧЕСКОГО ОБСЛЕДОВАНИЯ ДЕТЕЙ В МБДОУ «Детский сад «Буратино»





**Разработана поэтапная система взаимодействия специалистов в процессе диагностики.**



Данные комплексной диагностики каждого воспитанника заносятся в «Карту психолого-педагогического развития ребенка», в которой проектируется разработка *Индивидуального коррекционного маршрута развития*, в котором систематизируются все наблюдения и рекомендации специалистов, динамика развития ребенка.

В ДОУ осуществляется *вводная* (сентябрь), *текущая* или *промежуточная* (январь), *итоговая* (май) диагностика. Результаты заносятся в разработанные карты. По итогам промежуточной диагностики, прослеживается результативность коррекционного сопровождения, и вносятся коррективы в дальнейшее планирование работы с ребенком в зависимости от динамических наблюдений в течение всего учебного года, в результате чего при необходимости составляется *Индивидуальный коррекционный маршрут*.

Такая работа является трудоемкой, но дает полную картину динамики и результатов медицинской, речевой и психолого-педагогической коррекции. Результаты диагностики позволяют выявить проблемы в развитии каждого ребенка, его реабилитационный потенциал, определить направления, задачи и содержание индивидуальной коррекционной работы, подобрать конкретные формы и технологии организации работы, спрогнозировать результативность коррекционных усилий.

При планировании индивидуальной работы педагоги определяют конкретную цель на основании выявления причин и факторов риска, выбирают адекватные формы и методы работы (с учетом особенностей ребенка), учитывают реабилитационный потенциал ребенка, планируют предполагаемый результат. Согласованный подход к общему и речевому воспитанию детей при организации игр, занятий, оздоровительных мероприятий и других видов деятельности, выработка единых педагогических установок по отношению к отдельным детям и группе в целом становятся основой взаимодействия.

## *2 этап - Коррекционно-развивающий.*

Помимо задач, которые реализуются в педагогическом процессе ДОУ по освоению основной общеобразовательной программы, в *задачи общеразвивающих групп* входит:

- сохранение и укрепление соматического и нервно-психического здоровья детей;
- коррекция недостаточного уровня социальной и психологической адаптации к МБДОУ и формирование психологических и психофизиологических предпосылок к обучению в детском саду;
- коррекция имеющихся нарушений речевого, психологического и соматического здоровья и др.

Задачи психолого-педагогической работы по формированию физических, интеллектуальных и личностных качеств детей решаются интегрировано в ходе освоения всех образовательных областей наряду с задачами, отражающими специфику каждой образовательной области, с обязательным психологическим сопровождением. В содержание этого этапа входит:

- организация коррекционно-развивающего и здоровьесберегающего образовательного пространства;
- проведение логоритмических занятий музыкальным руководителем с логопедом;
- включение логопедических игр и упражнений в занятия воспитателя в соответствии с решаемыми логопедом задачами;
- развитие мелкой, артикуляционной моторики, речевого дыхания, координационных и ритмических способностей инструктором физической культуры;
- обеспечение коррекционной направленности режимных моментов, игровой деятельности детей.

**Организованы индивидуальные и подгрупповые коррекционно- ориентированные формы взаимодействия педагогов с воспитанниками:**

- специальные дидактические и развивающие игры;
- занимательные упражнения;
- беседы;
- совместные практические действия;
- наблюдения;
- экскурсии;
- методически продуманные поручения и трудовые задания и др.

При этом во внимание обязательно принимаются возраст дошкольников, их речевые, физические, психологические и познавательные возможности.

Одно из главных условий качества педагогического воздействия - это искренняя заинтересованность педагога в хороших результатах, желание помочь ребенку и постоянная готовность оказать ему необходимую помощь и поддержку. Поэтому от уровня профессионального мастерства, общей и речевой культуры, тактичности, терпеливости воспитателя, логопеда, психолога, физического инструктора и одновременно - от их настойчивости, последовательности зависят отношение самого ребенка к предлагаемой помощи и мотивация ее принятия.

Кроме того, определенные требования к использованию приемов по сохранению и укреплению здоровья, соблюдаются не только педагогами, но и, по их настоянию, всеми близкими для ребенка взрослыми: рекомендуем делать их в тактичной, щадящей форме и только при уверенности, что поправка дойдет до сознания воспитанника.

Еще одним из существенных факторов повышения результативности работы педагогов - включение членов семьи. Родственники оказывают решающее воздействие на дошкольника. Опора на семью, серьезный настрой родителей на проведение в домашних условиях необходимых мероприятий, значительно пополняют возможности педагогов.

## Программно-методическое обеспечение работы педагога-психолога

- Программа психологических занятий с дошкольниками «Цветик-Семицветик» Куражева Н.Ю., Вараева Н.В.
- Программа «Путешествие с волшебной кисточкой» Капранова С.В.
- Программа. Психологическое здоровье дошкольников. Хухлаева О., Перву И. Психогимнастика Чистякова М.И. М.1995
- Психогимнастика в детском саду Алябьева Е.А. М.2005
- «Удивляюсь, злюсь, боюсь, хвастаюсь, радуюсь». Программа эмоционального развития детей дошкольного и младшего школьного возраста. Крюкова С.В., Слободяник Н.П. М.1999г
- «Путешествие с Гномом». Развитие эмоциональной сферы дошкольников. Монакова Н.И СПб.2008
- Коррекция детских страхов с помощью сказок. Кулинцова И.Е. СПб.2008
- Азбука общения: Развитие личности ребенка, навыков общения со взрослыми сверстниками. Шипицина Л.М. 2008
- Работа психолога с проблемными дошкольниками (цикл коррекционных занятий). Погудкина И.С. М.2008
- Уроки добра: Коррекционно-развивающая программа для детей 5-7 лет. Семенака С.И. М.2002
- Учимся сочувствовать, сопереживать. Коррекционно-развивающие занятия для детей 5-8 лет. Семенака С.И. М.2005
- Познаю себя. Методические рекомендации к программе социально-личностного развития детей дошкольного возраста. Корепанова М.В., Харламова Е.В. М.2007
- Давай познакомимся! Тренинговое развитие и коррекция эмоционального мира дошкольников 4-6 лет. Пазухина И.А. СПб.2008
- Тренинговое развитие мира социальных взаимоотношений детей 3-4 лет. Пазухина И.А. СПб.2008
- Приключения будущих первоклассников: психологические занятия с детьми 6-7 лет. Куражева Н.Ю, Козлова И.А. СПб.2007
- Развитие внимания и эмоционально-волевой сферы детей 4-6 лет. Веприцкая Ю.Е. Волгоград.2010
- Психологическая коррекция детей с синдромом дефицита внимания и гиперактивностью. Программа, методические рекомендации. Габдракипова В.И., Эйдемиллер Э.Г. М.2009
- Детские страхи: решение проблемы в условиях детского сада: Практическое пособие. Бавина Т.В., Агаркова Е.И. М.2008
- Работа психолога с гиперактивными детьми в детском саду. Арцишевская И.Л. М.2005
- Коррекционно-развивающие занятия в средней группе. Шарохина В.Л. М.2008
- Коррекционно-развивающие занятия в старшей группе. Шарохина В.Л. М.2008
- Коррекционно-развивающие занятия в подготовительной группе Катаева Л.И

## 2.5. Преемственность ДООУ и школы

Под преемственностью понимается последовательный переход от одной ступени образования к другой, выражающийся в сохранении и постепенном изменении содержания, форм, методов, технологий обучения и воспитания.

Преемственность между дошкольной и школьной ступенями образования не должна пониматься только как подготовка детей к обучению. В дошкольном возрасте закладываются важнейшие черты будущей личности. Необходимо стремиться к организации единого развивающего мира - дошкольного и начального образования. В новых условиях, когда дошкольное образование стало первым уровнем общей системы образования, естественно, актуализируется вопрос обеспечения непрерывности в обучении и воспитании детей дошкольного и начального школьного возраста. Мы реализуем модель взаимодействия «ДООУ - Школа», обеспечивающую следующие направления преемственности:

- Целевое
- Содержательное
- Технологическое
- Психологическое
- Управленческое и организационное.

Эффективное взаимодействие по этим направлениям обеспечивается организацией тесного сетевого взаимодействия нашего ДООУ и других образовательных учреждений микрорайона. Такая модель позволяет создать единое образовательное пространство, где учреждения, являясь уникальным по содержанию, методам и формам, дополняют друг друга.

Механизм осуществления преемственности, его составные части функционируют с помощью определенных форм и методов, реализуемых в процессе специально организованной деятельности администрации, педагогов ДООУ, учителей начальных классов по созданию условий для эффективного и безболезненного перехода детей в начальную школу.

Основные задачи сотрудничества ДООУ и школы

- создание психолого-педагогических условий, обеспечивающих благоприятное течение процесса адаптации первоклассников к школьному обучению (естественность перехода из детского сада в школу);
- улучшение подготовки к обучению в школе 6 - 7 летних детей;
- углубление интереса к жизни в школе;
- оказание помощи семье в новой ситуации, возникающей при подготовке к обучению в школе и при поступлении ребенка в школу.

Цели и задачи осуществления преемственности в работе дошкольного образовательного учреждения и школы реализуются на основе проведения совместных мероприятий, организации единого образовательного пространства, использования преемственных технологий, форм, методов обучения и воспитания.

Формы осуществления преемственности

### 1. Работа с детьми

- экскурсии в школу;
- посещение школьного музея, библиотеки;

- знакомство и взаимодействие дошкольников с учителями и учениками начальной школы;
- участие в совместной образовательной деятельности, игровых программах;
- выставки рисунков и поделок;
- встречи и беседы с бывшими воспитанниками детского сада (ученики начальной и средней школы);
- совместные праздники (День знаний, посвящение в первоклассники, выпускной в детском саду и др.) и спортивные соревнования дошкольников и первоклассников;
- участие в театрализованной деятельности;
- посещение дошкольниками адаптационного курса занятий, организованных при школе (занятия с психологом, музыкальным руководителем и др. специалистами школы).

## 2. Взаимодействие педагогов

- совместные педагогические советы (ДОУ и школа);
- семинары, мастер-классы;
- круглые столы педагогов ДОУ и учителей школы;
- психологические и коммуникативные тренинги для воспитателей и учителей;
- проведение диагностики по определению готовности детей к школе;
- взаимодействие медицинских работников, психологов ДОУ и школы;

открытые показы образовательной деятельности в ДОУ и открытых уроков в школе;

- педагогические и психологические наблюдения.

## 3. Сотрудничество с родителями

- совместные родительские собрания с педагогами ДОУ и учителями школы;
- круглые столы, дискуссионные встречи, педагогические «гостиные»;
- родительские конференции, вечера вопросов и ответов;
- консультации с педагогами ДОУ и школы;
- встречи родителей с будущими учителями;
- дни открытых дверей;
- творческие мастерские;

анкетирование, тестирование родителей для изучения самочувствия семьи в преддверии школьной жизни ребенка и в период адаптации к школе;

образовательно-игровые тренинги и практикумы для родителей детей преддошкольного возраста, деловые игры, практикумы;

- семейные вечера, тематические досуги;

визуальные средства общения (стендовый материал, выставки, почтовый ящик вопросов и ответов и др.);

- заседания родителей (занятия для родителей).

## 2.6. Особенности взаимодействия педагогического коллектива с семьями воспитанников

Взаимодействие с родителями педагоги строят в соответствии с индивидуальными особенностями каждой семьи, их интересами и потребностями. При выборе форм работы с родителями педагоги учитывают следующее:

### Тип семьи:

- ✓ многопоколенная (в одном доме несколько поколений);
- ✓ нуклеарная (родители и дети без старшего поколения);
- ✓ неполная (мать и дети, отец и дети);

- ✓ полная (наличие обоих родителей);
- ✓ псевдосемья (полная семья, но с постоянным отсутствием родителей в связи с пребыванием на работе или детей в стенах дома.)

### **Сущностные характеристики семьи**

- ✓ проблемная семья (низкая самооценка ее членов; общение неопределенное; скрытность, жесткость в отношениях);
- ✓ зрелая семья (высокая самооценка; общение прямое, ясное; стиль общения уравновешенный; открытость, гуманность в отношениях);
- ✓ образ жизни (открытый или закрытый);
- ✓ национальность.

### **Социальные факторы семейного воспитания**

- ✓ жилищные условия;
- ✓ образование родителей;
- ✓ возраст родителей;
- ✓ трудовая занятость родителей;
- ✓ экономическое положение семьи.

Работа педагогического коллектива по организации взаимодействия с семьями направлена на развитие педагоги сотрудничества, в основу которого положены следующие принципы:

- ✓ единое понимание педагогами и родителями целей и задач воспитания и развития детей;
- ✓ максимальное использование воспитательного потенциала в совместной работе педагогов и родителей;
- ✓ взаимная помощь, уважение и доверие;
- ✓ постоянный анализ процесса взаимодействия семьи и дошкольного учреждения.

### **Основные задачи, стоящие перед педагогами:**

1. Установить партнёрские отношения с семьёй каждого воспитанника, объединить усилия для развития и воспитания детей; создать атмосферу общности интересов, эмоциональной взаимоподдержки и взаимопроникновения в проблемы друг друга.
2. Активизировать и обогащать воспитательные умения родителей; поддерживать их уверенность в собственных педагогических возможностях.
3. Вовлекать родителей в образовательную деятельность через организацию совместной работы.

Для установления позитивного, доверительного отношения с родителями, повышения их педагогической культуры в вопросах детско-родительских взаимоотношений педагоги строят своё взаимодействие поэтапно:

1 этап – «Трансляция родителям положительного образа ребенка». Установка - педагог никогда не должен жаловаться на ребенка, даже если он что-то натворил. Беседа с родителями проходит под девизом: «Ваш ребенок лучше всех!».

2 этап – «Трансляция родителям знаний о ребенке, которых они не могли бы получить в семье». Установка-воспитатель сообщает об успехах и особенностях общения его с другими детьми, результатах учебной деятельности.

3 этап - «Ознакомление воспитателя с проблемами семьи в воспитании ребенка». Установка - на данном этапе активная роль принадлежит родителям, воспитатель только поддерживает диалог, не давая оценочных суждений. Нужно помнить, что полученной от родителей информацией не следует делиться с коллегой по группе и в целом использовать ее только для организации позитивного взаимодействия.

4 этап - «Совместное исследование и формирование личности ребенка». Установка - только на этом этапе педагог, завоевавший доверие родителей при

успешном проведении предыдущих этапов, может начинать осторожно давать советы родителям.

### **Основные формы взаимодействия с родителями (законными представителями):**

- ✓ анализ конкретных ситуаций,
- ✓ проведение дискуссий и круглых столов по актуальным вопросам,
- ✓ мастер-класс,
- ✓ мозговой штурм,
- ✓ совместные проекты,
- ✓ беседы с родителями,
- ✓ день открытых дверей для родителей,
- ✓ консультация для родителей,
- ✓ семейные клубы по интересам,
- ✓ тематические встречи с родителями,
- ✓ семейная гостиная,
- ✓ публичный доклад,
- ✓ общение с родителями по электронной почте и др.

### **Формы взаимодействия дошкольного образовательного учреждения и семьи**

<b>Информационно-аналитические формы</b>	
<p>Основной задачей информационно-аналитических форм организации общения с родителями являются сбор, обработка и использование данных о семье каждого воспитанника, об общекультурном уровне его родителей, о наличии у них необходимых педагогических знаний, об отношении в семье к ребенку, о запросах, интересах и потребностях родителей в психолого-педагогической информации. Только на аналитической основе возможно осуществление индивидуального, личностно-ориентированного подхода к ребенку в условиях дошкольного учреждения, повышение эффективности воспитательно-образовательной работы с детьми и построение грамотного общения с их родителями. К данной форме взаимодействия с родителями можно отнести <b>анкетирование, интервьюирование, проведение опросов, беседы.</b></p>	
<b>Анкетирование</b>	<p>Один из распространенных методов диагностики, который используется работниками ДООУ с целью изучения семьи, выяснения образовательных потребностей родителей, установления контакта с ее членами, для согласования воспитательных воздействий на ребенка.</p>
<b>Опрос</b>	<p>Метод сбора первичной информации, основанный на непосредственном (беседа, интервью) или опосредованном (анкета) социально-психологическом взаимодействии исследователя и опрашиваемого. Источником информации в данном случае служит словесное или письменное суждение человека.</p>
<b>Интервью и беседа</b>	<p>Характеризуются одним ведущим признаком: с их помощью исследователь получает ту информацию, которая заложена в словесных сообщениях опрашиваемых (респондентов). Это, с одной стороны, позволяет изучать мотивы поведения, намерения, мнения и т. п. (все то, что не подвластно изучению другими методами), с другой — делает эту группу методов субъективной (не случайно у некоторых социологов существует мнение, что даже самая совершенная методика опроса никогда не может гарантировать полной достоверности информации).</p>
<b>Познавательные формы</b>	
<p>Познавательные формы призваны повышать психолого-педагогическую культуру родителей, а</p>	



значит, способствовать изменению взглядов родителей на воспитание ребенка в условиях семьи, развивать рефлексию. Кроме того, данные формы взаимодействия позволяют знакомить родителей с особенностями возрастного и психологического развития детей, рациональными методами и приемами воспитания для формирования их практических навыков.

<b>Практикум</b>	Форма выработки у родителей педагогических умений по воспитанию детей, эффективному решению возникающих педагогических ситуаций, своеобразная тренировка педагогического мышления родителей-воспитателей.
<b>Лекция</b>	Форма психолого-педагогического просвещения, раскрывающая сущность той или иной проблемы воспитания.
<b>Дискуссия</b>	Обмен мнениями по проблемам воспитания. Это одна из интересных для родителей форм повышения уровня педагогической культуры, позволяющая включить их в обсуждение актуальных проблем, способствующая формированию умения всесторонне анализировать факты и явления, опираясь на накопленный опыт, стимулирующий активное педагогическое мышление.
<b>Круглый стол</b>	Особенность этой формы состоит в том, что участники обмениваются мнениями друг с другом при полном равноправии каждого.
<b>Симпозиум</b>	Обсуждение какой-либо проблемы, в ходе которого участники по очереди выступают с сообщениями, после чего отвечают на вопросы.
<b>Дебаты</b>	Обсуждение в форме заранее подготовленных выступлений представителей противостоящих, соперничающих сторон.
<b>Педагогический совет с участием родителей</b>	Главной целью совета является привлечение родителей к активному осмыслению проблем воспитания ребенка в семье на основе учета его индивидуальных потребностей.
<b>Педагогическая лаборатория</b>	Предполагает обсуждение участия родителей в различных мероприятиях.
<b>Родительская конференция</b>	Служит повышению педагогической культуры родителей; ценность этого вида работы в том, что в ней участвуют не только родители, но и общественность.
<b>Общее родительское собрание</b>	Главной целью собрания является координация действий родительской общественности и педагогического коллектива по вопросам образования воспитания, оздоровления и развития детей.
<b>Групповые родительские собрания</b>	Действенная форма взаимодействия воспитателей с коллективом родителей, форма организованного ознакомления их с задачами, содержанием и методами воспитания детей определенного возраста в условиях детского сада и семьи.
<b>Аукцион</b>	Собрание, которое проходит в игровой форме, в виде «продажи» полезных советов по выбранной теме.
<b>Вечера вопросов и ответов</b>	Позволяют родителям уточнить свои педагогические знания, применить их на практике, узнать о чем-либо новом, пополнить свои знания, обсудить некоторые проблемы развития детей.
<b>Родительские вечера</b>	Прекрасно сплачивают родительский коллектив; это праздники общения с родителями друга своего ребенка, это праздники воспоминаний младенчества и детства собственного ребенка, это поиск ответов на вопросы, которые перед родителями ставит жизнь и

	собственный ребенок.
<b>Родительские чтения</b>	Дают возможность родителям не только слушать лекции педагогов, но и изучать литературу по проблеме и участвовать в ее обсуждении.
<b>Родительский тренинг</b>	Активная форма взаимодействия работы с родителями, которые хотят изменить свое отношение к поведению и взаимодействию с собственным ребенком, сделать его более открытым и доверительным.
<b>Педагогическая беседа</b>	Обмен мнениями по вопросам воспитания и достижение единой точки зрения по этим вопросам, оказание родителям своевременной помощи.
<b>Семейная гостиная</b>	Проводится с целью сплочения родителей и детского коллектива, тем самым оптимизируются детско-родительские отношения; помогают по-новому раскрыть внутренний мир детей, улучшить эмоциональный контакт между родителями и детьми.
<b>Клубы для родителей</b>	Предполагают установление между педагогами и родителями доверительных отношений, способствуют осознанию педагогами значимости семьи в воспитании ребенка, а родителями — что педагоги имеют возможность оказать им помощь в решении возникающих трудностей воспитания.
<b>Дни добрых дел</b>	Дни добровольной посильной помощи родителей группе, ДОУ (ремонт игрушек, мебели, группы), помощь в создании предметно-развивающей среды в группе. Такая форма позволяет налаживать атмосферу теплых, доброжелательных взаимоотношений между воспитателем и родителями.
<b>День открытых дверей</b>	Дает возможность познакомить родителей с дошкольным учреждением, его традициями, правилами, особенностями воспитательно-образовательной работы, заинтересовать ею и привлечь их к участию.
<b>Неделя открытых дверей</b>	Родители в течение недели (в любое время) могут прийти в детский сад и понаблюдать за педагогическим процессом, режимными моментами, общением ребенка со сверстниками, глубже проникнуть в его интересы и потребности.
<b>Ознакомительные дни</b>	Для родителей, дети которых не посещают дошкольное учреждение.
<b>Эпизодические посещения</b>	Предполагают постановку конкретных педагогических задач перед родителями: наблюдение за играми, непосредственно образовательной деятельностью, поведением ребенка, его взаимоотношениями со сверстниками, а также за деятельностью педагога и ознакомление с режимом жизни детского сада; у родителей появляется возможность увидеть своего ребенка в обстановке, отличной от домашней.
<b>Досуговые формы</b>	
Досуговые формы организации общения призваны устанавливать теплые неформальные отношения между педагогами и родителями, а также более доверительные отношения между родителями и детьми	
<b>Праздники, утренники, мероприятия (концерты, сорев-</b>	Помогают создать эмоциональный комфорт в группе, сблизить участников педагогического процесса.

нования)	
<b>Выставки работ родителей и детей, семейные вернисажи</b>	Демонстрируют результаты совместной деятельности родителей и детей
<b>Совместные походы и экскурсии</b>	Укрепляют детско-родительские отношения
<b>Наглядно-информационные формы</b>	
Данные формы общения педагогов и родителей решают задачи ознакомления родителей с условиями, содержанием и методами воспитания детей в условиях дошкольного учреждения, позволяют правильно оценить деятельность педагогов, пересмотреть методы и приемы домашнего воспитания, объективно увидеть деятельность воспитателя	
<b>Информационно-ознакомительные</b>	Направлены на ознакомление родителей с дошкольным учреждением, особенностями его работы, с педагогами, занимающимися воспитанием детей, через сайт в Интернете, «Летопись ДОУ», выставки детских работ, фотовыставки, рекламу в средствах массовой информации, информационные проспекты, видеофильм «Мой любимый детский сад»; выставки детских работ; фотовыставки и информационные проспекты
<b>Информационно-просветительские</b>	Направлены на обогащение знаний родителей об особенностях развития и воспитания детей дошкольного возраста; их специфика заключается в том, что общение педагогов с родителями здесь не прямое, выпуск ежеквартального периодического издания, газета для родителей «Искорка», организацию тематических выставок; информационные стенды; записи видеофрагментов организации различных видов деятельности, режимных моментов; фотографии, выставки детских работ, ширмы, папки-передвижки

### **Содержание направлений работы с семьей по образовательным областям Образовательная область «Физическое развитие»**

1. Разъяснять родителям (через оформление соответствующего раздела в «уголке для родителей», на родительских собраниях, в личных беседах, рекомендуя соответствующую литературу) необходимость создания в семье предпосылок для полноценного физического развития ребенка.

2. Ориентировать родителей на формирование у ребенка положительного отношения к физкультуре и спорту; привычки выполнять ежедневно утреннюю гимнастику (это лучше всего делать на личном примере или через совместную утреннюю зарядку); стимулирование двигательной активности ребенка совместными спортивными занятиями (лыжи, коньки, фитнес), совместными подвижными играми, длительными прогулками в парк или лес; создание дома спортивного уголка; покупка ребенку спортивного инвентаря (мячик, скакалка, лыжи, коньки, велосипед, самокат и т.д.); совместное чтение литературы, посвященной спорту; просмотр соответствующих художественных и мультипликационных фильмов.

3. Информировать родителей об актуальных задачах физического воспитания детей на разных возрастных этапах их развития, а также о возможностях детского сада в решении данных задач.

4. Знакомить с лучшим опытом физического воспитания дошкольников в семье и детском саду, демонстрирующим средства, формы и методы развития важных физических качеств, воспитания потребности в двигательной деятельности.

5. Создавать в детском саду условия для совместных с родителями занятий физической культурой и спортом, открывая разнообразные секции и клубы (любителей туризма, плавания и пр.). Привлекать родителей к участию в совместных с детьми физкультурных праздниках и других мероприятиях, организуемых в детском саду (а также районе, городе).

6. Объяснять родителям, как образ жизни семьи воздействует на здоровье ребенка.

7. Информировать родителей о факторах, влияющих на физическое здоровье ребенка (спокойное общение, питание, закаливание, движения). Рассказывать о действии негативных факторов (переохлаждение, перегревание, перекармливание и др.), наносящих непоправимый вред здоровью малыша. Помогать родителям сохранять и укреплять физическое и психическое здоровье ребенка.

8. Ориентировать родителей на совместное с ребенком чтение литературы, посвященной сохранению и укреплению здоровья, просмотр соответствующих художественных и мультипликационных фильмов.

9. Знакомить родителей с оздоровительными мероприятиями, проводимыми в детском саду.

10. Разъяснять важность посещения детьми секций, студий, ориентированных на оздоровление дошкольников. Совместно с родителями и при участии медико-психологической службы детского сада создавать индивидуальные программы оздоровления детей и поддерживать семью в их реализации

#### **Образовательная область «Социально-коммуникативное развитие»**

1. Показывать родителям значение развития экологического сознания как условия всеобщей выживаемости природы, семьи, отдельного человека, всего человечества.

2. Знакомить родителей с опасными для здоровья ребенка ситуациями, возникающими дома, на даче, на дороге, в лесу, у водоема, и способами поведения в них. Направлять внимание родителей на развитие у детей способности видеть, осознавать и избегать опасности,

3. Информировать родителей о необходимости создания благоприятных и безопасных условий пребывания детей на улице (соблюдать технику безопасности во время игр и развлечений на каруселях, на качелях, на горке, в песочнице, во время катания на велосипеде, во время отдыха у водоема и т.д.). Рассказывать о необходимости создания безопасных условий пребывания детей дома (не держать в доступных для них местах лекарства, предметы бытовой химии, электрические приборы; содержать в порядке электрические розетки; не оставлять детей без присмотра в комнате, где открыты окна и балконы и т.д.). Информировать родителей о том, что должны делать дети в случае непредвиденной ситуации (звать на помощь взрослых; называть свои фамилию и имя; при необходимости — фамилию, имя и отчество родителей, адрес и телефон; при необходимости звонить по телефонам экстренной помощи — «101», «102» и «103», «112» и («01», «02» и «03»).

4. Привлекать родителей к активному отдыху с детьми, расширяющему границы жизни дошкольников и формирующему навыки безопасного поведения во время отдыха. Помогать родителям планировать выходные дни с детьми, обдумывая проблемные ситуации, стимулирующие формирование моделей позитивного поведения в разных жизненных ситуациях.

5. Подчеркивать роль взрослого в формировании поведения ребенка. Побуждать родителей на личном примере демонстрировать детям соблюдение правил безопасного поведения на дорогах, бережное отношение к природе и т.д.

Ориентировать родителей на совместное с ребенком чтение литературы, посвященной сохранению и укреплению здоровья, просмотр соответствующих художественных и мультипликационных фильмов.

6. Знакомить родителей с формами работы дошкольного учреждения по проблеме безопасности детей дошкольного возраста.

7. Знакомить родителей с достижениями и трудностями общественного воспитания в детском саду.

8. Показывать родителям значение матери, отца, а также дедушек и бабушек, воспитателей, детей (сверстников, младших и старших детей) в развитии взаимодействия ребенка с социумом, понимания социальных норм поведения. Подчеркивать ценность каждого ребенка для общества вне зависимости от его индивидуальных особенностей и этнической принадлежности.

9. Заинтересовывать родителей в развитии игровой деятельности детей, обеспечивающей успешную социализацию, усвоение тендерного поведения.

10. Помогать родителям осознавать негативные последствия деструктивного общения в семье, исключая родных для ребенка людей из контекста развития. Создавать у родителей мотивацию к сохранению семейных традиций и зарождению новых.

11. Поддерживать семью в выстраивании взаимодействия ребенка с незнакомыми взрослыми и детьми в детском саду (например, на этапе освоения новой предметно-развивающей среды детского сада, группы — при поступлении в детский сад, переходе в новую группу, смене воспитателей и других ситуациях), вне его (например, в ходе проектной деятельности).

12. Привлекать родителей к составлению соглашения о сотрудничестве, программы и плана взаимодействия семьи и детского сада в воспитании детей. Сопровождать и поддерживать семью в реализации воспитательных воздействий.

13. Изучать традиции трудового воспитания, сложившиеся и развивающиеся в семьях воспитанников.

14. Знакомить родителей с возможностями трудового воспитания в семье и детском саду; показывать необходимость навыков самообслуживания, помощи взрослым, наличия у ребенка домашних обязанностей. Знакомить с лучшим опытом семейного трудового воспитания посредством выставок, мастер-классов и других форм взаимодействия.

15. Побуждать близких взрослых знакомить детей с домашним и профессиональным трудом, показывать его результаты, обращать внимание на отношение членов семьи к труду. Развивать у родителей интерес к совместным с детьми проектам по изучению трудовых традиций, сложившихся в семье, а также родном селе.

16. Привлекать внимание родителей к различным формам совместной с детьми трудовой деятельности в детском саду и дома, способствующей формированию взаимодействия взрослых с детьми, возникновению чувства единения, радости, гордости за результаты общего труда.

17. Ориентировать родителей на совместное с ребенком чтение литературы, посвященной различным профессиям, труду, просмотр соответствующих художественных и мультипликационных фильмов.

18. Проводить совместные с родителями конкурсы, акции по благоустройству и озеленению территории детского сада, ориентируясь на потребности и возможности детей и научно-обоснованные принципы и нормативы.

### **Образовательная область «Познавательное развитие»**

1. Обращать внимание родителей на возможности интеллектуального развития ребенка в семье и детском саду.

2. Ориентировать родителей на развитие у ребенка потребности к познанию, общению со взрослыми и сверстниками. Обращать их внимание на ценность детских вопросов. Побуждать находить на них ответы посредством совместных с ребенком наблюдений, экспериментов, размышлений, чтения художественной и познавательной литературы, просмотра художественных, документальных видеофильмов.

3. Показывать пользу прогулок и экскурсий для получения разнообразных впечатлений, вызывающих положительные эмоции и ощущения (зрительные, слуховые, тактильные и др.). Совместно с родителями планировать, а также предлагать готовые маршруты выходного дня к историческим, памятным местам, местам отдыха горожан (сельчан).

4. Привлекать родителей к совместной с детьми исследовательской, проектной и продуктивной деятельности в детском саду и дома, способствующей возникновению познавательной активности. Проводить совместные с семьей конкурсы, игры-викторины.

### **Образовательная область «Речевое развитие»**

1. Изучать особенности общения взрослых с детьми в семье. Обращать внимание родителей на возможности развития коммуникативной сферы ребенка в семье и детском саду.

2. Рекомендовать родителям использовать каждую возможность для общения с ребенком, поводом для которого могут стать любые события и связанные с ними эмоциональные состояния, достижения и трудности ребенка в развитии взаимодействия с миром и др.

3. Показывать родителям ценность диалогического общения с ребенком, открывающего возможность для познания окружающего мира, обмена информацией и эмоциями. Развивать у родителей навыки общения, используя семейные ассамблеи, коммуникативные тренинги и другие формы взаимодействия. Показывать значение доброго, теплого общения с ребенком, не допускающего грубости; демонстрировать ценность и уместность как делового, так и эмоционального общения. Побуждать родителей помогать ребенку устанавливать взаимоотношения со сверстниками, младшими детьми; подсказывать, как легче решить конфликтную (спорную) ситуацию.

4. Привлекать родителей к разнообразному по содержанию и формам сотрудничеству (участию в деятельности семейных и родительских клубов, ведению семейных календарей, подготовке концертных номеров (родители - ребенок) для родительских собраний, досугов детей), способствующему развитию свободного общения взрослых с детьми в соответствии с познавательными потребностями дошкольников.

5. Показывать родителям ценность домашнего чтения, выступающего способом развития пассивного и активного словаря ребенка, словесного творчества.

6. Рекомендовать родителям произведения, определяющие круг семейного чтения в соответствии с возрастными и индивидуальными особенностями ребенка. Показывать методы и приемы ознакомления ребенка с художественной литературой.

7. Обращать внимание родителей на возможность развития интереса ребенка в ходе ознакомления с художественной литературой при организации семейных театров, вовлечения его в игровую деятельность, рисование. Ориентировать родителей в выборе художественных и мультипликационных фильмов, направленных на развитие художественного вкуса ребенка.

8. Совместно с родителями проводить конкурсы, литературные гостиные и викторины, театральные мастерские, встречи с писателями, поэтами, работниками

детской библиотеки, направленные на активное познание детьми литературного наследия. Поддерживать контакты семьи с детской библиотекой.

9. Привлекать родителей к проектной деятельности (особенно на стадии оформления альбомов, газет, журналов, книг, проиллюстрированных вместе с детьми). Побуждать поддерживать детское сочинительство.

### **Образовательная область «Художественно-эстетическое развитие»**

1. На примере лучших образцов семейного воспитания показывать родителям актуальность развития интереса к эстетической стороне окружающей действительности, раннего развития творческих способностей детей. Знакомить с возможностями детского сада, а также близлежащих учреждений дополнительного образования и культуры в художественном воспитании детей.

2. Поддерживать стремление родителей развивать художественную деятельность детей в детском саду и дома; организовывать выставки семейного художественного творчества, выделяя творческие достижения взрослых и детей.

3. Привлекать родителей к активным формам совместной с детьми деятельности, способствующим возникновению творческого вдохновения: занятиям в художественных студиях и мастерских (рисунка, живописи, скульптуры и пр.), творческим проектам, экскурсиям и прогулкам. Ориентировать родителей на совместное рассматривание зданий, декоративно-архитектурных элементов, привлечших внимание ребенка на прогулках и экскурсиях; показывать ценность общения по поводу увиденного и др.

4. Организовывать семейные посещения музея изобразительных искусств, выставочных залов, детской художественной галереи, мастерских художников и скульпторов.

5. Знакомить родителей с возможностями детского сада, а также близлежащих учреждений дополнительного образования и культуры в музыкальном воспитании детей.

6. Раскрывать возможности музыки как средства благоприятного воздействия на психическое здоровье ребенка. На примере лучших образцов семейного воспитания показывать родителям влияние семейного досуга (праздников, концертов, домашнего музицирования и др.) на развитие личности ребенка, детско-родительских отношений.

7. Привлекать родителей к разнообразным формам совместной музыкально-художественной деятельности с детьми в детском саду, способствующим возникновению ярких эмоций, творческого вдохновения, развитию общения (семейные праздники, концерты, занятия в театральной и вокальной студиях). Организовывать в детском саду встречи родителей и детей с музыкантами и композиторами, фестивали, музыкально-литературные вечера.

### **Планируемые результаты сотрудничества Учреждения с семьями воспитанников:**

- ✓ сформированность у родителей представлений о содержании педагогической деятельности;
- ✓ овладение родителями практическими умениями и навыками воспитания и обучения детей дошкольного возраста;
- ✓ формирование устойчивого интереса родителей к активному взаимодействию с учреждением.

### III. Организационный раздел

#### 3.1. Материально-техническое обеспечение программы, обеспеченность методическими материалами и средствами обучения и воспитания

Развивающая предметно-пространственная среда обеспечивает максимальную реализацию образовательного потенциала пространства МБДОУ, группы и участка, материалов, оборудования и инвентаря для развития детей дошкольного возраста в соответствии с особенностями каждого возрастного этапа, охраны и укрепления их здоровья, возможность общения и совместной деятельности детей (в том числе детей разного возраста) и взрослых, двигательной активности детей, а также возможности для уединения.

Развивающая предметно-пространственная среда должна обеспечивать реализацию различных образовательных программ;

учет национально-культурных, климатических условий, в которых осуществляется образовательная деятельность; учет возрастных особенностей детей.

Развивающей среды построена на следующих принципах:

- насыщенность;
- трансформируемость;
- полифункциональность;
- вариативной;
- доступность;
- безопасной.

*Насыщенность* среды соответствует возрастным возможностям детей и содержанию Программы. Образовательное пространство оснащено средствами обучения и воспитания, соответствующими материалами, игровым, спортивным, оздоровительным оборудованием, инвентарем, которые обеспечивают:

- игровую, познавательную, исследовательскую и творческую активность всех воспитанников, экспериментирование с доступными детям материалами (в том числе с песком и водой);
- двигательную активность, в том числе развитие крупной и мелкой моторики, участие в подвижных играх и соревнованиях;
- эмоциональное благополучие детей во взаимодействии с предметно-пространственным окружением;
- возможность самовыражения детей.

Для детей младенческого и раннего возраста образовательное пространство предоставляет необходимые и достаточные возможности для движения, предметной и игровой деятельности с разными материалами.

*Трансформируемость* пространства дает возможность изменений предметно-пространственной среды в зависимости от образовательной ситуации, в том числе от меняющихся интересов и возможностей детей;

*Полифункциональность* материалов позволяет разнообразно использовать различные составляющих предметной среды: детскую мебель, маты, мягкие модули, ширмы, 136



природные материалы, пригодные в разных видах детской активности (в том числе в качестве предметов-заместителей в детской игре).

*Вариативность* среды позволяет создать различные пространства (для игры, конструирования, уединения и пр.), а также разнообразный материал, игры, игрушки и оборудование, обеспечивают свободный выбор детей.

Игровой материал периодически сменяется, что стимулирует игровую, двигательную, познавательную и исследовательскую активность детей.

*Доступность* среды создает условия для свободного доступа детей к играм, игрушкам, материалам, пособиям, обеспечивающим все основные виды детской активности;

исправность и сохранность материалов и оборудования.

*Безопасность* предметно-пространственной среды обеспечивает соответствие всех ее элементов требованиям по надежности и безопасности их использования.

• Материально-техническое обеспечение программы, обеспеченность методическими материалами и средствами обучения и воспитания

Материально-технические условия пребывания детей в ДОУ соответствуют современным требованиям и обеспечивают высокий уровень интеллектуально - познавательного, физического, художественно-эстетического развития, психоречевой коррекции, охраны и укрепления здоровья детей. В ДОУ имеются специальные помещения: физкультурный зал, музыкальный зал, кабинет психолога. Материально-техническая база всех групп и кабинетов соответствует современным гигиеническим и педагогическим требованиям.

Список пособий и методических рекомендаций, необходимых для реализации программы «Детский сад 2100»

Группировка пособий по направлениям развития детей дошкольного возраста является условной. Каждое пособие реализует комплексный подход к решению задач современного дошкольного образования.

<b>Материально-техническое обеспечение и оснащенность образовательного процесса Соответствие здания, территории и оборудования ДОУ требованиям безопасности</b>	
Наличие автоматической системы пожарной сигнализации	Автоматическая пожарная система имеется в надлежащем состоянии.
Организация охраны и пропускного режима	В Учреждение организован пропускной режим
Наличие списков телефонов, обеспечивающих безопасность	Списки телефонов в наличии, имеются на 1 этаже здания
Наличие поэтажных планов эвакуации	Имеется 2 эвакуационных плана
Наличие и состояние пожарных (эвакуационных) выходов	Пожарные (эвакуационные) выходы в удовлетворительном состоянии
Состояние территории, наличие ограждения.	Территория в удовлетворительном состоянии. Ограждение – забор металлический, имеются металлические ворота, калитка на засове.
Наличие ответственных лиц за обеспечение пожарной безопасности	Ответственный по пожарной безопасности, ответственный за электрохозяйство – заведующий хозяйством
Наличие ответственных лиц за обеспечение охраны труда	Ответственный по охране труда - специалист по кадрам
Наличие ответственных лиц за обеспечение безопасности образовательного процесса	Заместитель заведующей по безопасности образовательного процесса (БОП)

Перечень оборудования	
Помещение	Оснащение
<p>Групповые комнаты</p> <p>Образовательная деятельность, осуществляемая в процессе организации различных видов детской деятельности.</p> <p>Самостоятельная деятельность детей.</p> <p>Образовательная деятельность, осуществляемая в ходе режимных моментов.</p> <p>Удовлетворение потребности детей в самовыражении.</p> <p>Индивидуальная работа.</p> <p>Совместные с родителями групповые мероприятия: досуги, конкурсы, развлечения и др.</p> <p>Групповые родительские собрания.</p>	<p>Детская мебель: столы, стулья. Мебель, согласно роста детей.</p> <p>Центр познавательного и речевого развития</p> <p>Центр музыкально-театрализованной деятельности</p> <p>Центр продуктивной деятельности</p> <p>Центр художественной литературы</p> <p>Центр сюжетных, творческих игр</p> <p>Центр конструирования</p> <p>Центр природы и познавательно-исследовательской деятельности</p> <p>Центр двигательной активности</p> <p>Подборки методической литературы, дидактических разработок.</p> <p>Диагностический материал.</p> <p>Перспективные и календарные планы, картотеки по разным разделам, табеля посещаемости и другая документация</p> <p>В буфетных установлены двойные мойки, сушилки для посуды, хозяйственный шкаф</p> <p>Стол</p> <p>Ковры</p> <p>Шторы (комплект)</p> <p><i>Создание условий для развития детей раннего возраста от 2 до 3 лет.</i></p> <p>Пространство для игр с куклами, сюжетно-образовательных ситуативных игр.</p> <p>гостиная комната для игровых действий, игры с куклами, стол, стулья, мягкая мебель, плитка, полка для посуды, набор кухонной посуды. Модули средних размеров. Сервиз столовой, чайной посуды, пластмассовые вазочки, телефон, часы, картины с героями из сказок. Куклы: мягконабивные, пластмассовые, куклы мальчик, девочка, кукла – голыш, кукла – доктор, животные из пушистых тканей, коляски для кукол, одежда для кукол. Кроватка с постельными принадлежностями, матрац, одеяло, подушка и др. Для «Ряженья», зеркало в рост ребёнка, аксессуары сказочных персонажей, различные юбки, шапочки, кофточки, бусы, ленты, косынки.</p> <p>С\р игры: «Парикмахерская», «Доктор», «Магазин» с использованием атрибутов (гладильная доска, утюжки, набор овощей, фруктов, муляжи – продукты, сумочки, корзинки из разных материалов). Ванночка для купания кукол, тазик, ведёрко. различные машины, набор инструментов(молоточек, насос, отвертки). Место для игр с двигательными игрушками, строительным материалом. Напольный конструктор, к нему для обыгрывания: крупные транспортные игрушки, автомобили грузовые, легковые, самолёты, пароходы, лодки; крупные игрушки - двигатели, наборы диких и домашних животных, птичий двор, зоопарк, игрушечные насекомые, рыбки. Настольный конструктор, к нему для обыгрывания мелкие транспортные игрушки.</p> <p>Уголок природы: Картины - пейзажи по времени года. Цветы с крупными листьями, цветы с мелкими листьями. Инвентарь по уходу за цветами.</p> <p>Музыкально-театральные игры, пальчиковый театр, настольный театр, театр заводных игрушек, игрушки озвученные, молоточек, волчок, погремушка, плоскостные – балалайка, пианино. Металлофон, барабанчик, колокольчик, бубен.</p>

Дидактические игрушки, формирующие интеллект и мелкую моторику.

Место для игр с дидактическими игрушками.

Дидактические игры: крупная мозаика, пазлы, наборы разрезных картинок, картины – трафареты и др. Дидактические игры и игрушки со шнуровками, молниями, пуговицами, кнопками, формирующие навыки самообслуживания и мелкую моторику.

место для изо деятельности: доска, мел, восковые мелки, доска выставок для рисунков детей.

Центр физкультуры и оздоровления: шведская стенка с матрасиком, разноцветные флажки, ленточки - султанчики, лёгкие шарики для метания вдаль, мячи большие и теннисные, разноцветные шары для прокатывания, мешочки с песком, кегли, обруч.

Пространство в группе для свободного перемещения, удовлетворяющее двигательную потребность ребёнка.

*Создание развивающей среды для детей от 3 до 7 лет*

В интерьере помещения используется детская мебель согласно роста детей, игры, игрушки, физкультурное и другое оборудование в соответствии с возрастными особенностями детей. В организации пространства используется гибкое и вариативное его использование с учётом интересов самих детей, даёт им возможность чувствовать себя полноценными владельцами игрушек, свободно перемещаться по детскому саду, имеет свободный доступ к средствам изобразительной, игровой, конструктивной, познавательной, театральной, речевой и другой деятельности. Игрушки, игры, пособия в соответствии с возрастными особенностями детей.

Центр познавательного и речевого развития

Центр музыкально-театрализованной деятельности;

Центр продуктивной деятельности;

Центр художественной литературы;

Центр сюжетных, творческих игр;

Центр конструирования;

Центр природы и познавательно-исследовательской деятельности;

Центр двигательной активности.

Свободное пространство для двигательной активности, учебный сектор, городок для отработки правил ПДД

Дидактический материал по изобразительной деятельности.

Игрушки народных промыслов из глины: дымковская, филимоновская, каргопольская. Из дерева: грибки, кони, матрешки.

Материалы для лепки и рисования, образцы народного творчества.

В группах созданы условия для проведения игр – имитаций и хороводных игр, игр – импровизаций, достаточно места для организации подгрупповых и групповых игр. Имеются атрибуты в соответствии с содержанием имитационных и хороводных игр и с содержанием творческих имитационных и хороводных игр, игр - импровизаций (маски диких и домашних животных – взрослых и детёнышей, маски сказочных персонажей, маски – головы, ленточки, платочки, веночки, элементы костюмов, костюмы, театрально – игровые атрибуты для игр - драматизаций большое зеркало и др.). имеется в группах разного вида театры (театр картинок, театр на фланелеграфе, настольные театры, «пальчиковые»,

«перчаточные» театры, театры бибабо. Имеется театрально - игровое оборудование (ограждение, ширмы, простейшие декорации).

Для театрально – игровой деятельности имеются технические средства обучения: CD, DVD, видео записи, аудиозаписи музыкальных произведений, литературных произведений, звукошумовых эффектов. Музыкально – дидактические игры, металлофоны, шумовые музыкальные центры, записи музыкальных произведений, атрибуты для музыкальных импровизаций: шляпки, зонтики, веера. Магнитофоны, музыкальные атрибуты, аудиотека, детские музыкальные инструменты, звучащие игрушки. Мягкие модули

Наборы строителя

Схемы и рисунки для конструирования

Готовые объемные формы

Плоскостные мозаики

Бумага и картон разных видов

Разнообразные материалы для изготовления поделок

Игры с моделями: экологического содержания, на составление из сюжетных картинок последовательности трудовых процессов. Игры по экологическому воспитанию. Экологические лаборатории, уголки природы, календари природы, мини-огороды. Игры для развития представлений о человеке, знакомящие с трудом, бытом, техническими достижениями человечества. Государственная символика России, Омской области, город Омск. Глобус. Карты России, Омской области. «Полочка умных книг»

Контейнер для хранения мячей, кеглей(набор).

- передвижной. Обручи малый, большой

Уголок передвижной с набором мелких пособий.

Игры для формирования у детей элементарных математических представлений. Наборы предметов с ярко выраженными составными частями и различием по сенсорным признакам (цвет, форма, величина, разный материал), предметы разных родовых групп (посуда, одежда и др.), кубики, мозаики, разрезные картинки, наборы геометрических фигур и тел (круг, овал, треугольник, шар, куб, цилиндр, конус, призма. Игры по курсу ОБЖ. Настольно – печатные игры, лото: парные картинки, лото с сюжетной картинкой и набором предметных картинок к ней («Помоги маме накрыть стол», подбор картинок одежды по сезону и др.). Методические источники с подбором речевых игр. Игрушки с разным принципом звучания.

Дидактические игры и атрибуты к ним:

буквенные фриззы, буквенные словесные маркеры к предметам, азбуки, буквари

магнитная азбука, говорящая азбука,

наборы демонстрационных картинок и игрушек, книжный уголок, буквы на кубиках,

иллюстративный материал. Игровые уголки.

Мягкие мебельные уголки. Атрибуты к сюжетно-ролевым играм. Наборы посуды, одежды, мебели; коляски. Куклы разных размеров с наборами одежды по сезонам. Машины разных размеров.

Разнообразные настольно-печатные, дидактические игры. Несложные самодельные игры с предметными игрушками.

Настольные игры по р.н. сказкам. Пальчиковые игры.

Строительно – конструктивные, настольные игры по разным

	<p>направлениям развития детей, дидактические столы для деятельности детей. Сюжетно-ролевые игры: в соответствии с возрастом детей (условно): «Дом», «Магазин», «Больница», «Парикмахерская», «Мастерская» и др.</p> <p>Наборы развивающих и дидактических пособий и игрушек, раздаточный материал, энциклопедическая, детская литература, наборы детских конструкторов, иллюстративный материал, материал по изобразительности (краски, гуашь, карандаши, пастель, мелки, цветная бумага и картон, инструменты и материалы для нетрадиционного рисования, бросовый и природный материал для изготовления поделок). В групповых помещениях выделены специальные секторы для организации наблюдений за растениями (природные уголки), оформлены календари наблюдений.</p>
<p><b>Спальные помещения</b>  Дневной сон.  Образовательная деятельность, осуществляемая в ходе режимных моментов.  Гимнастика пробуждения после сна.</p>	<p>Кровати  Оборудование для профилактики плоскостопия  Подборка аудиокассет и дисков с записями колыбельных песен, русских сказок, потешек, музыкальных произведений, звуков природы.</p>
<p><b>Приемные групп</b>  Образовательная деятельность, осуществляемая в ходе режимных моментов.  Эмоциональная разгрузка.  Информационно-просветительская работа с родителями (законными представителями).  Консультативная работа с родителями (законными представителями)</p>	<p>Индивидуальные шкафчики, выставки для детских творческих работ, достижений детей, стенды с информацией для родителей: папки-передвижки для родителей  Выносной материал для прогулок</p>
<p><b>Умывальные комнаты</b>  Образовательная деятельность осуществляемая в ходе режимных моментов.  Гигиенические процедуры.  Закаливание водой.  Детский труд, связанный с водой.</p>	<p>В умывальной комнате отдельные раковины для детей, во всех группах, отдельные раковины для взрослых, ванная для мытья ног, шкафчики с ячейками для полотенец на каждого ребенка. В группе раннего возраста горшки на каждого ребенка, отдельные раковины на детей и взрослых, ячейки для полотенец. Оборудование и материалы для детского хозяйственно-бытового труда (стирки, мытья) Шкафы для уборочного инвентаря.</p>
<p><b>Кабинет педагога – психолога</b>  Коррекционно-развивающая деятельность с детьми дошкольного возраста.  Диагностическая работа.  Подгрупповые, индивидуальные занятия с детьми.  Консультативная работа с педагогами, родителями (законными представителями).  Информационно-просветительская работа с родителями (законными</p>	<p>Рабочая зона: рабочий стол, стул, шкаф для хранения методических материалов, дидактических игр и игрушек, библиотека, ноутбук;  -зона для индивидуальных встреч и зона психологической разгрузки совмещены.  -зона индивидуальной работы с ребенком: стол, стулья, доска для рисования, ковер;  -зона для проведения занятий с подгруппой детей: ковер,  Методическое обеспечение:  Наглядность: картинки с изображением основных эмоций.  Методические разработки:  Методические рекомендации «Адаптация детей раннего возраста к дошкольному учреждению»  «Психологическое сопровождение тревожных детей в</p>

<p>представителями).</p>	<p>условиях ДОУ»          «Психологическое сопровождение детей с признаками агрессивности»          Методические рекомендации «Методы воспитания детей дошкольного возраста»          Рабочие программы педагога-психолога для группового взаимодействия с детьми (на основе имеющейся литературы)          «Скоро в школу» - коррекционно- развивающая программа для детей подготовительной группы (подготовка к школе);          «Всезнайка» – коррекционно.- развивающая программа для детей подготовительной группы (формирование психологической готовности к школе);          «Школа эмоций» - коррекционно- развивающая программа для детей старшего дошкольного возраста (развитие эмоциональной сферы и положительного самочувствия детей);          «Здравствуй, детский сад»- программа адаптации к условиям детского сада;          «Познаю себя» - развивающая программа социально-личностного развития детей старшего дошкольного возраста.          Инструментарий и оборудование педагога- психолога для осуществления психолого - педагогического сопровождения          Организационно-методическая документация:          годовой план работы педагога-психолога образовательного учреждения; циклограмма;          график работы на неделю; аналитический отчёт о работе педагога-психолога за учебный год;          список воспитанников для коррекционно-развивающей работы; журнал консультаций педагога – психолога; журнал учёта форм работы(индивидуальной, групповой); журнал учёта диагностических исследований          диагностический инструментарий для работы с детьми разного возраста;</p>
<p><b>Физкультурный зал</b>          Совместная образовательная деятельность по физической культуре.          Утренняя гимнастика.          Физкультурные досуги.          Спортивные праздники, развлечения          Индивидуальная работа по развитию основных видов движений.          Удовлетворение потребности детей в самовыражении.          Частичное замещение прогулок в непогоду, мороз: организация двигательной активности детей.          Консультативная работа с родителями и воспитателями.          Совместные с родителями физкультурные праздники, досуги и развлечения.</p>	<p>Магнитофон, спортивный инвентарь: мячи, кегли, скакалки, обручи, кольцо бросы, гимнастическая стенка, спортивные стойки для подлезания, дуги, бревно, спортивные скамейки, баскетбольные щиты, ленты, гимнастические палки, канат-1, степы-40шт. Спортивный игровой инвентарь: кегли, мячи, гантели, скакалки, обручи, кубики. Атрибуты и игрушки для подвижных игр          Контейнер для хранения мячей передвижной.          Кубы деревянные большие.          Мешочек с грузом малый          Диск плоский          Доска гладкая с зацепами, с ребристой поверхностью          Дорожка балансир, змейка (канат)          Дуга большая, малая          Канат гладкий, с узлами          Палка гимнастическая короткая, длинная          Скакалка короткая, длинная. Лыжи          Подборка аудиокассет с комплексами утренней гимнастики и музыкальными произведениями.          Подборка методической литературы.</p>
<p><b>Музыкальный зал</b>          Совместная образовательная деятельность по музыкальному воспитанию, приобщению к музыкальному искусству и</p>	<p>Электро пианино. Микрофон -2 шт. Музыкальный центр.          Детские музыкальные инструменты: ударные, металлофоны, шумовой оркестр          Зеркала.          Театральный занавес</p>

<p>развитию музыкально-художественной деятельности.  Праздники, утренники, развлечения, досуги  Утренняя гимнастика  Интегрированные занятия по синтезу искусств  Совместная образовательная деятельность по реализации дополнительной программы «Игровая хореография»  Индивидуальная работа по развитию творческих способностей  Удовлетворение потребности детей в самовыражении  Частичное замещение прогулок в непогоду, мороз: организация двигательной активности, художественно-творческой деятельности детей  Методические мероприятия с педагогами  Консультативная работа с родителями и воспитателями  Совместные с родителями праздники, досуги и развлечения  Родительские собрания, концерты, выставки и другие мероприятия для родителей</p>	<p>Декорации, бутафория  Различные виды театров  Ширмы  Игрушки, атрибуты, наглядные пособия  Стулья для детей  Стулья для взрослых  Фонотека, CD и mp3 диски, с музыкальными произведениями  Картотека учебно-методических пособий по музыкальному образованию дошкольников.  Библиотека методической литературы и пособий, сборники нот. _Сценарии праздников и развлечений.  Портреты композиторов мира.  Комплект наглядных пособий «Вокально-хоровая работа в детском саду»  Дидактический материал «Музыкальные инструменты».  Игры для детей по возрасту:  Для развития звуковысотного слуха. Для восприятия музыки.  Для развития тембрового и динамического слуха. Для развития ритмического слуха. Для развития тембрового и динамического слуха._</p>
<p><b>Костюмерная</b>  Хранение детских и взрослых костюмов, элементов одежды, аксессуаров  Хранение атрибутики</p>	<p>Детские и взрослые костюмы  Элементы одежды, русского костюма  Аксессуары  Ёлочные украшения, новогодние игрушки  Декорации к праздникам</p>
<p><b>Методический кабинет</b>  Организация консультаций, семинаров, практикумов, педагогических советов  Удовлетворение информационных, учебно-методических, образовательных потребностей педагогов  Организация нормативно-правового обеспечения  Организация деятельности творческих групп  Самообразование педагогов  Подготовка педагогов к выступлениям разного уровня  Выставки педагогической литературы, методических разработок и материалов  Индивидуальная работа с педагогами, консультации, оказание помощи, обучение  Осуществление электронного документооборота</p>	<p>Телевизор. Стеллажи для методической литературы по разделам, для подписных изданий, коробки для хранения документации. Фотоаппарат, видео камера, мультимедийный проектор. Шкаф для одежды. Стенд информационный.  Нормативно-правовая документация.  Документы по организации деятельности ДОУ:  Образовательная программа ДОУ  Программа развития ДОУ  Годовые планы  План НОД  Расписания занятий  Протоколы заседаний педагогических советов  Циклограммы  Отчеты, аналитические материалы, материалы консультаций, семинаров, практикумов, педагогических советов  Обобщенный опыт работы педагогов  Портфолио педагогов  Библиотека педагогической, психологической, методической литературы  Библиотека периодических изданий  Библиотека детской литературы  Авторские программы и технологии  Картотеки игр, комплексов утренней гимнастики и</p>

<p>Разработка необходимой документации: планов, положений, проектов, программ и т.п.</p> <p>Создание мультимедийных презентаций, слайд-программ, видеофильмов.</p> <p>Редакционно-издательская деятельность: подготовка статей к публикациям в СМИ</p> <p>Аналитическая деятельность</p> <p>Изучение и обобщение передового педагогического опыта</p> <p>Обработка и хранение различных документов (архив). Консультативная работа с родителями(законными представителями).</p>	<p>гимнастики после сна, прогулок, малых фольклорных форм.</p> <p>Журнал выдачи методических пособий и литературы</p> <p>Фотоальбомы о жизни ДОУ</p> <p>Материалы конкурсов.</p> <p>Наглядные пособия.</p> <p>Учебно-методическая литература по образовательным областям.</p>
<p><b>Медицинский блок (медицинский кабинет, процедурный кабинет)</b></p> <p>Профилактическая оздоровительная работа с детьми</p> <p>Оказание первой медицинской помощи</p> <p>Медицинские осмотры детей</p> <p>Антропометрические измерения</p> <p>Мониторинг заболеваемости</p> <p>Составление меню</p> <p>Изоляция заболевших детей</p> <p>Хранение документов (архив)</p> <p>Консультативная работа с сотрудниками и родителями (законными представителями)</p>	<p>Стол письменный, стул, шкаф канцелярский;</p> <p>Медицинский шкаф с лекарственными препаратами и перевязочными материалами;</p> <p>тумбочка; холодильник; раковина для мытья рук; ведро с педальной крышкой</p> <p>весы медицинские; ростомер; настольная лампа; кварцевая лампа; таблицы для определения остроты зрения; тонометр детский; тонометр взрослый; бикс; фонендоскоп; жгут резиновый; грелка резиновая; пузырь для льда; шприцы одноразовые двухграммовые; шприцы одноразовые пятиграммовые; шприцы одноразовые десятиграммовые; шприцы одноразовые двадцатиграммовые; пинцет; лоток; шпатели – одноразовые; медицинские весы; термометры.</p> <p>Документация: медицинские карты детей; санитарные книжки сотрудников, журнал бракеража продуктов и продовольственного сырья, поступающего на пищеблок; журнал набора норм продуктов; журнал измерения температуры; журнал работы ОБНП; журнал - справка посещения детей д/сад; журнал выполнения натуральных норм; журнал контроля за качеством готовой продукции (бракеражный); прививочный журнал и необычных реакциях на прививку; журналы списочного состава детей ДОУ; журнал отчетности по кварталам и годам; журнал консультаций фтизиатра; журнал экстренных сообщений по педикулезу; журнал антропометрических измерений детей; журнал соматических заболеваний; журнал уборки процедурного кабинета; журнал регистрации карантинных; журнал прихода и расхода бак.препаратов; журнал учета травматизма; журнал санпросветработы; журнал здоровья сотрудников; журнал осмотра узкими специалистами; журнал учета аварийных ситуаций при работе с кровью и её компонентами; журнал учета и расхода дезсредств; журнал регистрации и списания медикаментов, поступающих в МДОУ. Десятидневное меню. Подборка медицинской литературы, современных методических разработок.</p>
<p><b>Коридоры</b></p> <p>Ознакомительная, информационная,</p>	<p>Стенды с нормативно-правовыми документами, обеспечивающих образовательную деятельность ДОУ, о правилах приёма детей в ДОУ, о защите прав и достоинства</p>



<p>просветительская работа с родителями. Образовательная деятельность с детьми. Информационная, профилактическая работа с сотрудниками</p>	<p>ребёнка», об организации образовательного процесса в ДОУ, о ГО, ОТ, ТБ, о пожарной безопасности, о медицинском сопровождении образовательного процесса. Стенд объявлений. Стенд продуктов детской деятельности.</p>
<p><b>Прачечная</b> Образовательная деятельность по образовательным областям «Социально-коммуникативное развитие», «Познавательное развитие», «Речевое развитие»</p>	<p>Машины автомат, гладильная доска, стеллажи для белья, электрический утюг, моечная ванна, унитаз, шкаф для хранения белья.</p>
<p><b>Объекты территории, функциональное использование</b></p>	<p><b>Оснащение</b></p>
<p><b>Участки групп</b> Образовательная деятельность, осуществляемая в процессе организации различных видов детской деятельности. Самостоятельная деятельность детей. Удовлетворение потребности детей в самовыражении. Индивидуальная работа. Песочная игротерапия. Закаливание детей. Консультативная работа с родителями. Совместные прогулки с родителями.</p>	<p>12 участков для прогулок (у каждой возрастной группы свой участок): малые игровые формы, беседки, горки, песочницы, скамейки, физкультурное оборудование, цветники.</p>
<p><b>Зона зеленых насаждений</b> Образовательная деятельность, осуществляемая в процессе организации различных видов детской деятельности. Совместная деятельность по приобщению воспитанников к природе, формированию основ экологического сознания: беседы, наблюдения за живыми объектами, экологические игры. Экспериментальная и опытническая деятельность. Психологическая разгрузка детей и взрослых. Индивидуальная работа с детьми.</p>	<p>Зеленые насаждения (деревья и кустарники). Газоны, клумбы, экологическая тропа, огород.</p>

**Обеспечение методическими рекомендациями и средствами обучения и воспитания**

№ п/п	Видобразовательной программы, подвид дополнительного образования, специальность, профессия, наименование предмета, дисциплины (модуля) в соответствии с учебным планом	Автор, название, место издания, издательство, год издания учебной и учебно-методической литературы
1.	Основная образовательная программа дошкольного образования МБДОУ «Детский сад «Буратино»	<p>- «Детский сад 2100». /Доктор псих.наук Фельдштейн Д.И., доктор пед. наук Бунеев Р.Н. /Под науч. ред. Чиндиловой О. В. – М. : Баласс, 2014</p> <p>- Н.Е.Веракса ООП ДО «От рождения до школы», М-2017г, «Мозаика-Синтез»;</p>

1.1	ООП ДО, физическое развитие	<p>1) Л.И. Пензулаева «Физическая культура в детском саду 2-3», М-2015г, «Мозаика-Синтез»;</p> <p>2) Л.И. Пензулаева «Физическая культура в детском саду 3-4», М-2015г, «Мозаика-Синтез»;</p> <p>3) Л.И. Пензулаева «Физическая культура в детском саду 4-5», М-2015г, «Мозаика-Синтез»;</p> <p>4) Л.И. Пензулаева «Физическая культура в детском саду 5-6», М-2015г, «Мозаика-Синтез»;</p> <p>5) Л.И. Пензулаева «Физическая культура в детском саду 6-7», М-2015г, «Мозаика-Синтез»;</p> <p>6) «Бодрящая гимнастика для дошкольников» Т.Е. Харченко. Детство-Пресс, 2017 г.;</p> <p>7) Глазырина Л.Д. «Физическая культура – дошкольникам»: младший возраст: Пособие для педагогов дошк. учреждений - <a href="http://106.212d.ru/page/8151">http://106.212d.ru/page/8151</a></p> <p>8) Пензулаева Л. И. «Подвижные игры и игровые упражнения для детей 3-5 лет» пособие для педагогов и дошкольных учреждений - <a href="http://106.212d.ru/page/8151">http://106.212d.ru/page/8151</a></p> <p>9) Прохорова Г.А. Утренняя гимнастика для детей с 2 до 7 лет: практическое пособие - <a href="http://106.212d.ru/page/8151">http://106.212d.ru/page/8151</a></p>
-----	-----------------------------	--

		<p>10) Теплюк С. Н. Занятия на прогулках с детьми младшего дошкольного возраста - <a href="http://chgard48.tgl.net.ru/images/sad/zanyatiya-na-progulke.pdf">http://chgard48.tgl.net.ru/images/sad/zanyatiya-na-progulke.pdf</a></p> <p>11) Тимофеева Е.А. Подвижные игры с детьми младшего дошкольного возраста: пособие для воспитателя / Е.А.Тимофеева- <a href="http://www.i-gnom.ru/books/podvizhnyie_igry/index_podvizhnyie_igry.html">http://www.i-gnom.ru/books/podvizhnyie_igry/index_podvizhnyie_igry.html</a></p> <p>12) Лучшие подвижные и логические игры для детей. Е.А.Бойко, <a href="http://106.212d.ru/page/8151">http://106.212d.ru/page/8151</a></p> <p>13) И.М.Новикова «Формирование представлений о здоровом образе жизни дошкольников 3-5 лет», М-2013г, «Мозаика-Синтез»;</p> <p>14) Прогулки в детском саду. Методическое пособие. И.В. Кравченко, Т.Л. Долгова - <a href="http://nsportal.ru">http://nsportal.ru</a></p> <p>15) Лучшие подвижные и логические игры для детей. Е.А.Бойко – <a href="http://www.o-detstve.ru/forteachers/kindergarten/games/297.html">http://www.o-detstve.ru/forteachers/kindergarten/games/297.html</a></p>
		<p>16) Прогулки в детском саду. Методическое пособие. И.В. Кравченко, Т.Л. Долгова - <a href="http://tanja-k.chat.ru/level2.htm#1">http://tanja-k.chat.ru/level2.htm#1</a></p> <p>17) Теплюк С. Н. Занятия на прогулках с детьми старшего дошкольного возраста - <a href="http://nsportal.ru">http://nsportal.ru</a></p>
1.2	ООП ДО, социально-коммуникативное развитие	<p>1) Дидактические игры и занятия с детьми раннего возраста. Под редакцией С.Л.Новоселовой, 4-е издание – Соломенникова О.А. . «Ознакомление с природой в детском саду»: Вторая группа раннего возраста. – М.: МОЗАИКА-СИНТЕЗ, 2016. – 64 с.</p> <p>2) «Здравствуй, мир!» А.А.Вахрушев, Е.Е.Кочемасова, Ю.А. Акимова, И.К.Белова Москва 2013 год</p> <p>3) О.Е.Белова «Циклы игровых комплексов с детьми 2-4 лет в адаптационный период», Волгоград-2013г, «Учитель»;</p> <p>4) «Здравствуй, мир!» для самых маленьких (первый год обучения). А.А.Вахрушев, Е.Е. Кочемасова, Ю.А. Акимова. Методические рекомендации. М. Баласс, 2013г.</p> <p>5) Л.В.Куцакова «Конструирование из строительного материала 3-4», М-2015г, «Мозаика-Синтез»;</p> <p>6) Л.В.Куцакова «Конструирование из строительного материала 4-5», М-2015г, «Мозаика-Синтез»;</p> <p>7) Л.В.Куцакова «Конструирование из строительного материала 5-6», М-2015г, «Мозаика-Синтез»;</p> <p>8) Л.В.Куцакова «Конструирование из строительного материала 6-7», М-2015г,</p>

«Мозаика-Синтез»; 9) «Здравствуй, мир!» второй год обучения (окружающий мир для дошкольников). А.А. Вахрушев, Е.Е. Кочемасова, Ю.А. Акимова.  
 Методические рекомендации. М. Баласс, 2015г.  
 10) Безопасность: Учебное пособие по основам безопасности жизнедеятельности детей среднего дошкольного возраста. / Н.Н. Авдеева, О.Л. Князева, Р.Б. Стеркина. – [berdsk-edu.ru/p43aa1.html](http://berdsk-edu.ru/p43aa1.html)  
 11) Стеркина Р.Б. Основы безопасности детей дошкольного возраста. – М.: Просвещение, 2000.  
<http://www.detkityumen.ru/presentations/>

12) Нравственно-трудовое воспитание ребёнка- дошкольника. Пособие для педагогов. / Л.В. Куцакова. – М.: Владос, 2003.  
<http://www.kid.ru/pregnancy/index414.php3> 13) Л.Г. Петерсон, Е.Е. Кочемасова  
 «Игралочка». Практический курс математики для дошкольников. Методические рекомендации. – М.: Ювента, 2016.  
 14) «Здравствуй, мир!» четвёртый год обучения (окружающий мир для дошкольников). А.А. Вахрушев, Е.Е. Кочемасова, Ю.А. Акимова.  
 Методические рекомендации. М. Баласс, 2015г.  
 16) Безопасность: Учебное пособие по основам безопасности жизнедеятельности детей старшего дошкольного возраста. / Н.Н. Авдеева, О.Л. Князева, Р.Б. Стеркина. – <http://www.spas-extreme.ru/>  
 17) Стеркина Р.Б. Основы безопасности детей дошкольного возраста. – <http://www.spas-extreme.ru/>  
 18) Н.С. Голицына, С. В. Люзина, Е.Е. Бухарова ОБЖ для старших дошкольников - <http://www.spas-extreme.ru/> 19) Нравственно-трудовое воспитание ребёнка- дошкольника. Пособие для педагогов. / Л.В. Куцакова. – <http://planetadetstva.net/> 20) Н.Ф. Губанова «Развитие игровой деятельности 2-3 года», М-2015г, «Мозаика-Синтез»;  
 22) М.М. Борисова «Малоподвижные игры и игровые упражнения 3-7 лет», М-2016г, «Мозаика-Синтез»;  
 23) Губанова Н.Ф. Игровая деятельность в детском саду - <http://doshvoznast.ru/igra/igra.htm> 24) Бондаренко А.К. Дидактические игры в детском саду. – <http://www.razvivashki.ru/>  
 25) Т.Ф. Саулина «Знакомим дошкольников с правилами дорожного движения 3-7 лет», М-2017, «Мозаика-Синтез»;  
 25) Р.С. Буре «Социально-нравственное воспитание дошкольников 3-7 лет», М-2015г, «Мозаика-Синтез»; 26) О.В. Белова «Циклы игровых комплексов с детьми 2-4 лет в адаптационный период по

программе отрождения до школы», Волгоград-2013г,  
«Учитель»  
27)Н.С. Голицына, С. В. Люзина, Е.Е.Бухарова ОБЖ для  
старших

дошкольников. 2013 Скрипторий 28)Ознакомление с  
предметным и социальным окружением О.В.Дыбина Учебно-  
методический комплект к программе «От рождения до  
школы» Младшая группа 3-4 лет <http://numi.ru/list.php>  
«МОЗАИКААСИНТЕЗ», 2010  
29) Ознакомление с предметным и социальным окружением  
О.В.Дыбина Учебно-методический комплект к программе «От  
рождения до школы» Старшая группа 5-6 лет  
<http://numi.ru/list.php>  
«МОЗАИКААСИНТЕЗ», 2010  
30) Ознакомление с предметным и социальным окружением  
О.В.Дыбина Учебно-методический комплект к программе «От  
рождения до школы» Подготовительная к школе группа 6-7 лет  
<http://numi.ru/list.php>

1.3	ООП ДО, познавательн ообразование	<p>1)«Игралочка» Л.Г. Петерсон, Е.Е. Кочемасова Москва 2016 год</p> <p>2)Пилюгина Э.Г. «Сенсорные способности малыша»: развитие восприятия цвета, формы и величины у детей от рождения до 3-х лет – <a href="http://www.razvivashki.ru/">http://www.razvivashki.ru/</a></p> <p>3)Л.Г.Петерсон, Е.Е.Кочемасова «Игралочка». Практический курс математики для дошкольников. Методические рекомендации. -М.:Ювента,2016. 4)Л.Г.Петерсон, Н. П.Холина Раз-ступенька, два-ступенька. Методические рекомендации.-М.:Ювента,2013. 5)Г.П. Тугушева, А. Е. Чистякова Экспериментальная деятельность детей среднего и старшего возраста. Методическое пособие.Детство-ПРЕСС,2013.</p> <p>6)Л.Н.Вахрушева «Познавательные сказки для детей 4-7 лет», Москва-2016г, изд-во «Сфера»;</p> <p>7)Комплект наглядных пособий для дошкольников. Окружающий мир. Е.Е.Кочемасова, А.А. Вахрушев.-М.: Баласс, 2015.</p> <p>8)Г.П. Тугушева, А. Е. Чистякова Экспериментальная деятельность детей среднего и старшего возраста. Методическое пособие.Детство-ПРЕСС,2013.</p> <p>9)Л.Г.Петерсон, Н. П.Холина Раз-ступенька, два-ступенька.</p>
-----	---	---

		<p>Методические рекомендации.-М.:Ювента,2013. 10)Е.А.Алябьева «Ребёнок в мире взрослых. Рассказы о профессиях», Москва-2016г, изд-во «ГЦ Сфера».</p>
1.4	ООП ДО, речевое развитие	<p>1)«По Дороге к азбуке» Т.Р. Кислова Москва 2016 год ГербоваВ.В. «Развитие речи в детском саду»: Вторая группа раннего возраста. – М.: МОЗАИКА-СИНТЕЗ, 2017. – 112 с.: цв.вкл.</p> <p>2) Развитие речи детей 3-4 лет: программа, методические рекомендации, конспекты занятий, игры и упражнения / авт. – сост. О.С. Ушакова, Е.М. Струнина. – <a href="http://www.ourkids.ru/Logopedia/LogopediaMain.shtml">http://www.ourkids.ru/Logopedia/LogopediaMain.shtml</a></p> <p>3) Ушакова О.С., Гавриш Н.В. Знакомим дошкольника с художественной литературой: Конспекты занятий. – <a href="http://nsportal.ru">http://nsportal.ru</a></p> <p>4) Наглядный и раздаточный материал для дошкольников. Пособие к тетрадям «По дороге к Азбуке» и «Здравствуй, мир». Е.В. Вахрушев, Е.Е. Кочемасова-М.:Баласс, 2014.</p> <p>5) Развитие речи детей 4-5 лет: программа, методические рекомендации, конспекты занятий, игры и упражнения / авт. – сост. О.С. Ушакова, Е.М. Струнина. – <a href="http://booksplanet.info/knigi-dlja-detej-i-roditelej/knigi-po-vospitaniju-i-razvitiju.html">http://booksplanet.info/knigi-dlja-detej-i-roditelej/knigi-po-vospitaniju-i-razvitiju.html</a></p> <p>6) В.В.Гербова«Занятия по развитию речи в первой младшей группе». Планы занятий - <a href="http://booksplanet.info/knigi-dlja-detej-i-roditelej/knigi-po-vospitaniju-i-razvitiju.html">http://booksplanet.info/knigi-dlja-detej-i-roditelej/knigi-po-vospitaniju-i-razvitiju.html</a> 7) Ушакова О.С. Программа развития речи дошкольников - <a href="http://booksplanet.info/knigi-dlja-detej-i-roditelej/knigi-po-vospitaniju-i-razvitiju.html">http://booksplanet.info/knigi-dlja-detej-i-roditelej/knigi-po-vospitaniju-i-razvitiju.html</a></p> <p>8) Ушакова О.С., Гавриш Н.В. Знакомим дошкольника с художественной литературой: Конспекты занятий. – <a href="http://www.sad26.ru/library">http://www.sad26.ru/library</a></p> <p>9) Ткаченко Т. А. Развиваем мелкую моторику.- <a href="http://www.sad26.ru/library">http://www.sad26.ru/library</a></p> <p>10) И.В. Романова Речевая культура диалога педагога с родителями. Учебно-методическое пособие под ред. З.И. Курцевой.- <a href="http://www.sad26.ru/library">http://www.sad26.ru/library</a></p> <p>11) Р.Н. Бунеев, Е.В. Бунеева, Т.Р. Кислова «По дороге к азбуке». Методическое пособие для дошкольников 4 -5 лет - <a href="http://www.sad26.ru/library">http://www.sad26.ru/library</a> 12) Развитие речи детей 5-6 лет:</p>

программа, методические рекомендации, конспекты занятий, игры и упражнения / авт. – сост. О.С. Ушакова, Е.М. Струнина. – М.: Вентана- <http://www.sad26.ru/library> 13) Ушакова О.С. Программа развития речи дошкольников - <http://www.sad26.ru/library>

14) Ушакова О.С., Гавриш Н.В. Знакомим дошкольника с художественной литературой: Конспекты занятий. – <http://www.sad26.ru/library> 15) Ушакова О.С. Развитие речи детей 5-7 лет. – <http://booksplanet.info/knigi-dlja-detej-i-roditelej/knigi-po-vozpitaniju-i-razvitiju.html>

16) Ткаченко Т. А. Развиваем мелкую моторику.- <http://booksplanet.info/knigi-dlja-detej-i-roditelej/knigi-po-vozpitaniju-i-razvitiju.html>

17) И.В. Романова Речевая культура диалога педагога с родителями. Учебно-методическое пособие под ред. З.И. Курцевой. -М.- <http://booksplanet.info/knigi-dlja-detej-i-roditelej/knigi-po-vozpitaniju-i-razvitiju.html>

18) Р.Н. Бунеев, Е.В. Бунеева, Т.Р. Кислова «По дороге к азбуке». Часть 4. Методическое пособие для дошкольников 5-6 лет. - <http://www.sad26.ru/library> 19) Развитие речи детей 6-7 лет: программа, методические рекомендации, конспекты занятий, игры и упражнения / авт. – сост. О.С. Ушакова, Е.М. Струнина. – М.: Вентана- <http://www.sad26.ru/library> 20) Ушакова О.С. Программа развития речи дошкольников. - <http://www.sad26.ru/library> 21) Ушакова О.С., Гавриш Н.В. Знакомим дошкольника с художественной литературой: Конспекты занятий. – <http://booksplanet.info/knigi-dlja-detej-i-roditelej/knigi-po-vozpitaniju-i-razvitiju.html>

22) Ушакова О.С. Развитие речи детей 5-7 лет. – <http://www.sad26.ru/library> 23) Ткаченко Т. А. Развиваем мелкую моторику.- <http://booksplanet.info/knigi-dlja-detej-i-roditelej/knigi-po-vozpitaniju-i-razvitiju.html>

24) И.В. Романова Речевая культура диалога педагога с родителями.



		<p>Учебно-методическое пособие под ред. З.И. Курцевой.-  <a href="http://www.sad26.ru/library">http://www.sad26.ru/library</a>          25)Р.Н. Бунеев, Е.В. Бунеева, Т.Р. Кислова          «По дороге к азбуке». Часть 5. Методическое пособие для          дошкольников 6 -7 лет.  <a href="http://booksplanet.info/knigi-dlja-detej-i-roditelej/knigi-po-vozpitaniju-i-razvitiju.html">-http://booksplanet.info/knigi-dlja-detej-i-roditelej/knigi-po-vozpitaniju-i-razvitiju.html</a></p>
1.5	ООП ДО, художественно-эстетическое развитие	<p>1) Комарова Т.С., Куцакова Л.В., Павлова Л.Ю. Трудовое воспитание в детском саду. –  <a href="http://nsportal.ru">http://nsportal.ru</a>          2) Янушко Е.А. «Лепка с детьми раннего возраста 1-3 года»: методическое пособие для воспитателей и родителей.  <a href="http://www.sad26.ru/library">-http://www.sad26.ru/library</a> 3) Янушко Е.А. «Рисование с детьми раннего возраста 1-3 года»: методическое пособие для воспитателей и родителей.  <a href="http://nsportal.ru">-http://nsportal.ru</a>          4) Губанова Н.Ф. «Мировая деятельность в детском саду»: система работы в первой младшей группе детского сада / Н.Ф.Губанова. –  <a href="http://booksplanet.info/knigi-dlja-detej-i-roditelej/knigi-po-vozpitaniju-i-razvitiju.html">http://booksplanet.info/knigi-dlja-detej-i-roditelej/knigi-po-vozpitaniju-i-razvitiju.html</a>          5) Афонькин С.Ю., Лежнева Л. В. Оригами и аппликация. -  <a href="http://nsportal.ru">http://nsportal.ru</a>          6) Колдина Д. Н. Лепка с детьми 4-5 лет. Конспекты занятий. -  <a href="http://nsportal.ru">http://nsportal.ru</a>          7) Колдина Д. Н. Аппликация с детьми 4-5 лет. Конспекты занятий. - <a href="http://www.sad26.ru/library">http://www.sad26.ru/library</a> 8) Колдина Д. Н. Рисование с детьми 4-5 лет. Конспекты занятий. -  <a href="http://nsportal.ru">http://nsportal.ru</a>          9) Л.В.Куцакова «Конструирование из строительного материала 3-4»-, М-2015г,          «Мозаика-Синтез»;          10) Л.В.Куцакова «Конструирование из строительного материала 4-5», М-2015г,          «Мозаика-Синтез»;          11) Л.В.Куцакова «Конструирование из строительного материала 5-6», М-2015г,          «Мозаика-Синтез»;          12) Л.В.Куцакова «Конструирование из строительного материала 6-7», М-2015г,          «Мозаика-Синтез»;          13) В.А.Кайе «Конструирование и экспериментирование с детьми 5-8 лет»,</p>

	<p>М-2016г, «ТЦ Сфера»;</p> <p>14)М.Б.Зацепина «Музыкальное воспитание в детском саду 2-7 лет», М-2016г, «Мозаика-Синтез»; 15)О.Н.Арсеневская «Музыкальные занятия 2-3 года», Волгоград-2014г, изд-во «Учитель»;</p> <p>16)Т.А.Лунева «Музыкальные занятия 3-4», Волгоград-2014г, изд-во «Учитель»; 17)Е.Н.Арсенина «Музыкальные занятия 4-5 лет», Волгоград-2014г, изд-во «Учитель»;</p> <p>18)Е.Н.Арсенина «Музыкальные занятия 5-6 лет», Волгоград-2015г, изд-во «Учитель»;</p> <p>19)Е.Н.Арсенина «Музыкальные занятия 6-7 лет», Волгоград-2014г, изд-во «Учитель»;</p> <p>20)Т.И.Кандала «Занимаемся, празднуем, играем», Волгоград-2014г, изд-во «Учитель»;</p> <p>21)Н.Н.Шуть «Организация детских праздников», М-2015г, изд-во «ТЦ Сфера»;</p> <p>22)О.П.Радынова «Песня, танец, марш», М-2014г, «ТЦ Сфера». Колдина Д. Н. Лепка с детьми 6-7 лет. Конспекты занятий. М.:Мозаика-Синтез, 2011.</p> <p>23)О.А.Куревина, Г.Е.Селезнёва. Дополнительные пособия к практическому курсу «Синтез искусств» «Путешествие в прекрасное». Часть 4 для детей 6-7 лет., 2013</p>
--	---

### 3.2. Режим дня

Организация санитарно-эпидемиологического режима и создание педагогического охранительного режима жизнедеятельности детей регламентируется

нормативными документами и реализуется в нескольких аспектах.

Прежде всего - это организация режима пребывания ребенка в ДОО с обязательным учетом особенностей биоритма, физической и умственной работоспособности ребенка в течение недели и дня, эмоциональной реактивности в первой и второй половине дня, необходимости удовлетворения потребности ребенка в двигательной активности, отдыхе. В соответствии с этими критериями составлена сетка видов деятельности. При составлении сетки учитывались требования к общей длительности организованных видов деятельности, к распределению нагрузки в течение дня и в течение недели, к достаточной продолжительности пребывания детей на свежем воздухе, к смене видов деятельности в течение дня. Учебные нагрузки воспитанников не превышают нормы предельно допустимых нагрузок Организация образовательного процесса в ДОО определяется учебным планом.

#### УЧЕБНАЯ НАГРУЗКА НА ДЕТЕЙ В МБДОУ

Группа	Количество занятий в неделю	Количество занятий в день	Длительность занятий	Перерыв между занятиями
--------	-----------------------------	---------------------------	----------------------	-------------------------

Группы раннего возраста	10	2	10 минут	10 минут
2 младшая группа	11	2	15 минут	10 минут
Средняя группа	11	2	20 минут	10 минут
Старшая группа	15	3	25 минут	10 минут
Подготовительная группа	16	3	30 минут	10 минут

Деятельность воспитанников организована с учетом состояния их здоровья и интересов и направлена на удовлетворение их потребностей, в том числе физиологических (сон, питание, отдых, пребывание на свежем воздухе и др.), познавательных, творческих, потребностей в общении. Образовательная работа с дошкольниками направлена на развитие предпосылок учебной деятельности.

Наличие специалистов обеспечивает **ведение занятий с детьми 3-7 лет по подгруппам**, осуществление индивидуально-дифференцированного подхода, возможность проводить коррекционную работу с детьми, имеющими ограниченные возможности здоровья (нарушение речи и познавательной сферы), способствует созданию комфортных условий благоприятного микроклимата. Дошкольное учреждение предполагает использование большего количества организованных форм работы с детьми:

помимо фронтальных и подгрупповых занятий с каждым ребёнком в течение учебной недели проводится ряд индивидуальных занятий узких специалистов - психолога, инструктора ФК, музыкального руководителя. Поэтому мы строим индивидуальный режим для каждого ребёнка, соблюдая при этом его образовательные потребности, а также все вышеперечисленные требования. Как и при составлении общей сетки видов деятельности, при **составлении графиков индивидуальной занятости** специалисты, работающие с ребёнком, учитывают распределение нагрузки на ребёнка в течение дня и недели, сочетание разных видов деятельности, соотношение организованных форм и совместной с взрослым и самостоятельной деятельности. При этом, прежде всего, педагоги ориентируются на состояние здоровья ребёнка (снижение общей нагрузки для детей 3-й группы здоровья, уменьшение количества индивидуальных занятий с узкими специалистами познавательного и художественно-эстетического направления, замена их работой физкультурно-оздоровительного содержания и т.п.)

Главным условием организации жизни дошкольников является создание у детей чувства эмоционального комфорта и психологической защищенности.

Соблюдению требований к гигиене учебного процесса способствует также функционирование в ДОУ разветвлённой **сети специальных помещений**: физкультурный зал, музыкальный зал, кабинет психолога. Смена видов деятельности и переход из группы в специальные помещения не только обеспечивают необходимую физическую активность отдельным группам мышц, но и способствует рациональному (а значит оздоровительному) режиму, в равной мере стабильному и одновременно гибкому, динамичному.

Для всех возрастных групп разработан **режим дня** с учётом возрастных

особенностей детей и специфики сезона (на тёплый и холодный период года). Для детей раннего возраста впервые посещающих ДООУ разработан специальный адаптационный режим. Также имеется гибкий режим дня на холодный период года и индивидуальный режим для детей после перенесённого заболевания. Все виды режима разработаны на основе требований СанПиН и с учётом реализуемых программ, имеют согласования с СЭС.

*Ежедневная организация жизни и деятельности детей* осуществляется с учетом:

- построения образовательного процесса на адекватных возрасту формах работы с детьми: основной формой работы с детьми дошкольного возраста и ведущим видом деятельности для них является игра;
- решения программных образовательных задач в совместной деятельности взрослого и детей и самостоятельной деятельности детей не только в рамках непосредственно образовательной деятельности, но и при проведении режимных моментов в соответствии со спецификой дошкольного образования.

Организация режима дня.

При проведении режимных процессов МБДОУ придерживается следующих **правил**:

- Полное и своевременное удовлетворение всех органических потребностей детей (в сне, питании).
- Тщательный гигиенический уход, обеспечение чистоты тела, одежды, постели.
- Привлечение детей к посильному участию в режимных процессах; поощрение самостоятельности и активности.
- Формирование культурно-гигиенических навыков.
- Эмоциональное общение в ходе выполнения режимных процессов.
- Учет потребностей детей, индивидуальных особенностей каждого ребенка.
- Спокойный и доброжелательный тон обращения, бережное отношение к ребенку, устранение долгих ожиданий, так как аппетит и сон малышей прямо зависят от состояния их нервной системы.

Основные *принципы* построения режима дня:

- Режим дня выполняется на протяжении всего периода воспитания детей в дошкольном учреждении, сохраняя последовательность, постоянство и постепенность.

• Соответствие правильности построения режима дня возрастным психофизиологическим особенностям дошкольника. Поэтому в ДООУ для каждой возрастной группы определен свой режим дня. В детском саду выделяют следующее возрастное деление детей по группам:

- Организация режима дня проводится с учетом теплого и холодного периода года

## ***РЕЖИМ ДНЯ***

**Подготовительная к школе группа (холодный период года)**

<b>Дома</b>	
Подъем, утренний туалет	7.00 – 8.00
<b>В детском саду</b>	
Прием, осмотр, самостоятельная деятельность	7.30 - 8.45
Минутка бодрости	8.45 - 8.55
Подготовка к завтраку, завтрак (образовательная деятельность в режимных моментах- беседа)	8.55 – 9.20
Непрерывно- образовательная деятельность (коммуникативная, познавательно-исследовательская, продуктивная, музыкально-художественная)	9. 20- 11.00
Подготовка к прогулке, прогулка (образовательная деятельность в режимных моментах- безопасность, ф-ра)	11.00 - 12.30
самостоятельная деятельность	
Подготовка к обеду, обед (образовательная деятельность в режимных моментах - самообслуживание)	12.30 - 12.50
Подготовка ко сну (образовательная деятельность в режимных моментах - здоровье) Дневной сон	12.55 -15.00
Подъем, водные, воздушные процедуры, гимнастика после сна	15.00 - 15.30
Подготовка к полднику, полдник (образовательная деятельность в режимных моментах- здоровье)	15.30- 15.50
Самостоятельная деятельность (худ.творчество)	15.50 - 16.00
Образовательная деятельность в режимных моментах – познание)	16.00 - 16.20
Индивидуальная работа с детьми Игровая деятельность детей	16.20 - 17.00
Прогулка Работа с родителями Уход домой	17.00 – 18.00
<b>Дома</b>	
Прогулка	18.00 - 20.00
Возвращение с прогулки, спокойные игры	20.00 - 21.15
Гигиенические процедуры	21.15-22.00
Укладывание, ночной сон	22.00-7.00, 8.30

**Подготовительная к школе группа (тёплый период года)**

<b>Дома</b>	
Подъем, утренний туалет	7.00 – 8.00
<b>В детском саду</b>	
Прием, осмотр, самостоятельная деятельность	7.30 - 8.45
Музыкально-ритмическая гимнастика (на улице)	8.45 - 8.55
Подготовка к завтраку, завтрак (образовательная деятельность в режимных моментах- беседа)	8.55 – 9.15
Непрерывно -образовательная деятельность	9. 15- 9.30
Подготовка к прогулке, прогулка (образовательная деятельность в режимных моментах) Непрерывно- образовательная деятельность (игры, наблюдения, воздушные солнечные ванны) Самостоятельная деятельность	9.30 - 12.30
Подготовка к обеду, обед (образовательная деятельность в режимных моментах - самообслуживание)	12.30 - 12.50
Подготовка ко сну (образовательная деятельность в режимных моментах - здоровье) Дневной сон	12.55 -15.00
Подъем, водные, воздушные процедуры, гимнастика после сна	15.00 - 15.30
Подготовка к полднику, полдник (образовательная деятельность в режимных моментах- здоровье)	15.30- 15.50
Самостоятельная деятельность (худ.творчество)	15.50 - 16.00
Образовательная деятельность в режимных моментах – познание)	16.00 - 16.20
Индивидуальная работа с детьми Игровая деятельность детей	16.20 - 17.00
Прогулка Работа с родителями Уход домой	17.00 – 18.00
<b>Дома</b>	
Прогулка	18.00 - 20.00
Возвращение с прогулки, спокойные игры	20.00 - 21.15
Гигиенические процедуры	21.15-22.00
Укладывание, ночной сон	22.00-7.00, 8.30

**Старшая группа (холодный период года)**

<b>Дома</b>	
Подъем, утренний туалет	7.00 – 8.00
<b>В детском саду</b>	
Прием, осмотр, самостоятельная деятельность	7.30 - 8.15
Минутка бодрости	8.15 - 8.25
Подготовка к завтраку, завтрак (образовательная деятельность в режимных моментах- беседа)	8.25 - 8.45
Непосредственно образовательная деятельность	8.45 - 9.00

Подготовка к прогулке, прогулка (образовательная деятельность в режимных моментах) Непрерывно- образовательная деятельность (игры, наблюдения, воздушные солнечные ванны) Самостоятельная деятельность	9.00 - 12.10
Подготовка к обеду, обед (образовательная деятельность в режимных моментах- труд, самообслуживание)	12.10 - 12.30
Подготовка ко сну (образовательная деятельность в режимных моментах- здоровье) Дневной сон	12.30-15.00
Подъем, водные, воздушные процедуры, гимнастика после сна	15.00 - 15.30
Подготовка к полднику, полдник (образовательная деятельность в режимных моментах – познание)	15.30 -16.00
Подготовка к прогулке, прогулка (образовательная деятельность в режимных моментах)	16.00 - 16.20
Непрерывно- образовательная деятельность (игры, наблюдения, воздушные солнечные ванны) Самостоятельная деятельность Игровая деятельность детей	16.20 - 17.30
Работа с родителями Уход домой	17.30 – 18.00
<b>Дома</b>	
Прогулка	18.00 - 20.00
Возвращение с прогулки, спокойные игры	20.00 - 21.15
Гигиенические процедуры	21.15-22.00
Укладывание, ночной сон	22.00-7.00, 8.30

**Старшая группа (тёплый период года)**

<b>Дома</b>	
Подъем, утренний туалет	7.00 – 8.00
<b>В детском саду</b>	
Прием, осмотр, самостоятельная деятельность	7.30 - 8.15
Музыкально-ритмическая гимнастика (на улице)	8.15 - 8.25
Подготовка к завтраку, завтрак (образовательная деятельность в режимных моментах- беседа)	8.25 - 8.45
Непрерывно- образовательная деятельность	8.45 - 9.00
Непрерывно- образовательная деятельность (коммуникативная, познавательно-исследовательская, продуктивная, музыкально-художественная)	9.00 - 11.00
Подготовка к прогулке, прогулка (образовательная деятельность в режимных моментах- экология, безопасность) самостоятельная деятельность	11.00 - 12.10
Непрерывно-образовательная деятельность (чтение)	12.10 - 12.20
Подготовка к обеду, обед (образовательная деятельность в режимных моментах- труд, самообслуживание)	12.20 - 12.50
Подготовка ко сну (образовательная деятельность в режимных моментах- здоровье) Дневной сон	12.50-15.00
Подъем, водные, воздушные процедуры, гимнастика после сна	15.00 - 15.30
Подготовка к полднику, полдник (образовательная деятельность в режимных моментах – познание)	15.30 -16.00
Индивидуальная работа с детьми	16.00 - 16.20
Игровая деятельность детей	16.20 - 17.00
Прогулка Работа с родителями Уход домой	17.00 – 18.00
<b>Дома</b>	
Прогулка	18.00 - 20.00
Возвращение с прогулки, спокойные игры	20.00 - 21.15
Гигиенические процедуры	21.15-22.00
Укладывание, ночной сон	22.00-7.00, 8.30

**Средняя группа (холодный период года)**

<b>Дома</b>	
Подъем, утренний туалет	7.00 – 8.30
<b>В детском саду</b>	
Прием, осмотр, самостоятельная деятельность	7.30 - 8.15
Минутка бодрости	8.15 - 8.25
Подготовка к завтраку, завтрак (образовательная деятельность в режимных моментах - беседа)	8.25 - 8.45
Непрерывно- образовательная деятельность	8.45 - 9.00



Непрерывно- образовательная деятельность (коммуникативная, познавательно-исследовательская, продуктивная, музыкально-художественная)	9.00 - 10.15
Подготовка к прогулке, прогулка (образовательная деятельность в режимных моментах- безопасность, ф-ра) самостоятельная деятельность	10.15 - 12.00
Подготовка к обеду, обед (образовательная деятельность в режимных моментах- труд, самообслуживание)	12.00 - 12.30
Подготовка ко сну (образовательная деятельность в режимных моментах - здоровье) Дневной сон	12.30 - 15.00
Подъем, водные, воздушные процедуры, гимнастика после сна	15.00 - 15.30
Подготовка к полднику, полдник (образовательная деятельность в режимных моментах- труд, самообслуживание)	15.30 - 16.00
Самостоятельная деятельность, игровая деятельность детей	16.00 - 16.20
Индивидуальная работа с детьми	16.20 - 17.00
Прогулка Работа с родителями Уход домой	17.00 - 18.00
<b>Дома</b>	
Прогулка	18.00 - 20.00
Возвращение с прогулки, спокойные игры	20.00 - 21.15
Гигиенические процедуры	21.15-22.00
Укладывание, ночной сон	22.00-7.00, 8.30

### Средняя группа (тёплый период года)

<b>Дома</b>	
Подъем, утренний туалет	7.00 – 8.00
<b>В детском саду</b>	
Прием, осмотр, самостоятельная деятельность	7.30 - 8.15
Музыкально-ритмическая гимнастика (на улице)	8.15 - 8.25
Подготовка к завтраку, завтрак (образовательная деятельность в режимных моментах- беседа)	8.25 - 8.45
Непрерывно- образовательная деятельность	8.45 - 9.00
Подготовка к прогулке, прогулка (образовательная деятельность в режимных моментах) Непрерывно-образовательная деятельность (игры, наблюдения, воздушные солнечные ванны) Самостоятельная деятельность	9.00 - 12.00
Подготовка к обеду, обед (образовательная деятельность в режимных моментах- труд, самообслуживание)	12.00 - 12.30
Подготовка ко сну (образовательная деятельность в режимных моментах- здоровье) Дневной сон	12.30 - 15.00
Подъем, водные, воздушные процедуры, гимнастика после сна	15.00 - 15.30

Подготовка к полднику, полдник (образовательная деятельность в режимных моментах- труд, самообслуживание)	15.30 - 16.00
Самостоятельная деятельность, игровая деятельность детей	16.00 - 16.20
Индивидуальная работа с детьми	16.20 - 17.00
Прогулка Работа с родителями Уход домой	17.00 - 18.00
<b>Дома</b>	
Прогулка	18.00 - 20.00
Возвращение с прогулки, спокойные игры	20.00 - 21.15
Гигиенические процедуры	21.15-22.00
Укладывание, ночной сон	22.00-7.00, 8.30

### **Вторая младшая группа (холодный период года)**

<b>Дома</b>	
Подъем, утренний туалет	7.00 – 8.00
<b>В детском саду</b>	
Прием, осмотр, самостоятельная деятельность	7.30 - 8.15
Минутка бодрости	8.15 - 8.25
Самостоятельная деятельность (игры с правилами)	8.25 – 8.35
Подготовка к завтраку, завтрак (образовательная деятельность в режимных моментах- беседа)	8.35 - 9.20
Непрерывно- образовательная деятельность	9.20 - 9.30
Непрерывно- образовательная деятельность (коммуникативная, познавательно-исследовательская, продуктивная, музыкально-художественная)	9.30 – 10.00
Самостоятельная деятельность	10.00 - 10.30
Подготовка к прогулке, прогулка (образовательная деятельность в режимных моментах-безопасность, экология) Самостоятельная деятельность (худ.творчество)	10.30 - 11.15
Непрерывно- образовательная деятельность (чтение)	11.15 - 12.00
Подготовка к обеду, обед (образовательная деятельность в режимных моментах- труд, самообслуживание)	12.00 - 12.30
Подготовка ко сну (образовательная деятельность в режимных моментах- здоровье) Дневной сон	12.30 - 15.00
Подъем, водные, воздушные процедуры, гимнастика после сна	15.00 - 15.30
Подготовка к полднику, полдник (образовательная деятельность в режимных моментах- ф-ра)	15.30 - 16.00
Непрерывно- образовательная деятельность (коммуникативная, познавательно-исследовательская, продуктивная, музыкально-художественная)	16.00 - 16.15
Самостоятельная деятельность, игровая деятельность детей	16.15 - 16.30
Индивидуальная работа с детьми	16.30 - 17.00
Прогулка	17.00 - 18.00

Работа с родителями Уход домой	
<b>Дома</b>	
Прогулка	18.00 - 20.00
Возвращение с прогулки, спокойные игры	20.00 - 21.15
Гигиенические процедуры	21.15-22.00
Укладывание, ночной сон	22.00-7.00, 8.30

### **Вторая младшая группа (тёплый период года)**

<b>Дома</b>	
Подъем, утренний туалет В детском саду	7.00 – 8.00
Прием, осмотр, самостоятельная деятельность	7.30 - 8.15
Минутка бодрости	8.15 - 8.25
Самостоятельная деятельность (игры с правилами)	8.25 – 8.35
Подготовка к завтраку, завтрак (образовательная деятельность в режимных моментах- беседа)	8.35 - 9.20
Непрерывно- образовательная деятельность	9.20 - 9.30
Подготовка к прогулке, прогулка (образовательная деятельность в режимных моментах) Непрерывно-образовательная деятельность (игры, наблюдения, воздушные солнечные ванны)	9.30 – 11.45
Непрерывно-образовательная деятельность	11.45 - 12.00
Подготовка к обеду, обед (образовательная деятельность в режимных моментах- труд, самообслуживание)	12.00 - 12.30
Подготовка ко сну (образовательная деятельность в режимных моментах- здоровье) Дневной сон	12.30 - 15.00
Подъем, водные, воздушные процедуры, гимнастика после сна	15.00 - 15.30
Подготовка к полднику, полдник (образовательная деятельность в режимных моментах- ф-ра)	15.30 - 16.00
Непрерывно- образовательная деятельность (коммуникативная, познавательная-исследовательская, продуктивная, музыкально-художественная)	16.00 - 16.15
Самостоятельная деятельность, игровая деятельность детей	16.15 - 16.30
Индивидуальная работа с детьми	16.30 - 17.00
Прогулка Работа с родителями Уход домой	17.00 - 18.00
<b>Дома</b>	
Прогулка	18.00 - 20.00
Возвращение с прогулки, спокойные игры	20.00 - 21.15
Гигиенические процедуры	21.15-22.00
Укладывание, ночной сон	22.00-7.00, 8.30

### **Первая младшая группа (холодный период года)**

<b>Дома</b>	
-------------	--

Подъем, утренний туалет	7.00 – 8.00
<b>В детском саду</b>	
Прием, осмотр, самостоятельная деятельность	7.30 - 8.40
Минутка бодрости	8.40 - 8.50
Подготовка к завтраку, завтрак (образовательная деятельность в режимных моментах)	8.50 - 9.20
Непрерывно- образовательная деятельность	9.20 - 9.30
Непрерывно-образовательная деятельность: дидактические игры (по подгруппам)	9.30 - 10.30
Самостоятельная деятельность	
Подготовка к прогулке, прогулка (образовательная деятельность в режимных моментах)	10.30 - 11.40
Самостоятельная деятельность	
Непосредственно образовательная деятельность	11.40 - 11.50
Подготовка к обеду, обед (образовательная деятельность в режимных моментах)	11.50 - 12.20
Подготовка ко сну (образовательная деятельность в режимных моментах)	12.20 - 15.00
Дневной сон	
Подъем, водные, воздушные процедуры, гимнастика после сна	15.00 - 15.30
Подготовка к полднику, полдник (образовательная деятельность в режимных моментах)	15.30 - 16.00
Непрерывно- образовательная деятельность дидактические игры (по подгруппам)	16.00 - 16.30
Индивидуальная работа с детьми	16.30 - 17.00
Прогулка	17.00 - 18.00
Работа с родителями	
Уход домой	
<b>Дома</b>	
Прогулка	18.00 - 20.00
Возвращение с прогулки, спокойные игры	20.00 - 21.15
Гигиенические процедуры	21.15-22.00
Укладывание, ночной сон	22.00-7.00, 8.30

### **Первая младшая группа (тёплый период года)**

<b>Дома</b>	
Подъем, утренний туалет	7.00 – 8.00
<b>В детском саду</b>	
Прием, осмотр, самостоятельная деятельность	7.30 - 8.15
Минутка бодрости	8.15 - 8.25
Самостоятельная деятельность (игры с правилами)	8.25 – 8.35
Подготовка к завтраку, завтрак (образовательная деятельность в режимных моментах- беседа)	8.35 - 9.20
Непрерывно-образовательная деятельность	9.20 - 9.30
Подготовка к прогулке, прогулка (образовательная деятельность в режимных моментах)	9.30 – 11.40
Непрерывно-образовательная деятельность (игры, наблюдения, воздушные солнечные ванны)	
Непрерывно-образовательная деятельность	11.40 - 11.55
Подготовка к обеду, обед (образовательная	11.55 - 12.25

деятельность в режимных моментах- труд, самообслуживание)	
Подготовка ко сну (образовательная деятельность в режимных моментах- здоровье) Дневной сон	12.25 - 15.00
Подъем, водные, воздушные процедуры, гимнастика после сна	15.00 - 15.30
Подготовка к полднику, полдник (образовательная деятельность в режимных моментах- ф-ра)	15.30 - 16.00
Непрерывно- образовательная деятельность (коммуникативная, познавательно-исследовательская, продуктивная, музыкально-художественная)	16.00 - 16.15
Самостоятельная деятельность, игровая деятельность детей	16.15 - 16.30
Индивидуальная работа с детьми	16.30 - 17.00
Прогулка Работа с родителями Уход домой	17.00 - 18.00
<b>Дома</b>	
Прогулка	18.00 - 20.00
Возвращение с прогулки, спокойные игры	20.00 - 21.15
Гигиенические процедуры	21.15-22.00
Укладывание, ночной сон	22.00-7.00, 8.30

### **Ясельная группа (холодный период года)**

<b>Дома</b>	
Подъем, утренний туалет В детском саду	7.00 – 8.00
Прием, осмотр, самостоятельная деятельность	7.30 - 8.40
Минутка бодрости	8.40 - 8.50
Подготовка к завтраку, завтрак (образовательная деятельность в режимных моментах беседа)	8.50 - 9.20
Непрерывно- образовательная деятельность (чтение)	9.20 - 9.30
Непрерывно-образовательная деятельность: дидактические игры (по подгруппам) Самостоятельная деятельность	9.30 - 10.30
Подготовка к прогулке, прогулка (образовательная деятельность в режимных моментах) Самостоятельная деятельность	10.30 – 11.30
Подготовка к обеду, обед (образовательная деятельность в режимных моментах)	11.30 - 12.10
Подготовка ко сну (образовательная деятельность в режимных моментах) Дневной сон	12.10 - 15.00
Подъем, водные, воздушные процедуры, гимнастика после сна	15.00 - 15.30
Подготовка к полднику, полдник (образовательная деятельность в режимных моментах)	15.30 - 16.00
Непрерывно- образовательная деятельность дидактические игры (по подгруппам)	16.00 - 16.30

Индивидуальная работа с детьми	16.30 - 17.00
Прогулка Работа с родителями Уход домой	17.00 - 18.00
<b>Дома</b>	
Прогулка	18.00 - 20.00
Возвращение с прогулки, спокойные игры	20.00 - 21.15
Гигиенические процедуры	21.15-22.00
Укладывание, ночной сон	22.00-7.00, 8.30

### **Ясельная группа (тёплый период года)**

<b>Дома</b>	
Подъем, утренний туалет	7.00 – 8.00
<b>В детском саду</b>	
Прием, осмотр, самостоятельная деятельность	7.30 - 8.15
Минутка бодрости	8.15 - 8.25
Самостоятельная деятельность (игры с правилами)	8.25 – 8.35
Подготовка к завтраку, завтрак (образовательная деятельность в режимных моментах- беседа)	8.35 - 9.20
Непрерывно- образовательная деятельность	9.20 - 9.30
Подготовка к прогулке, прогулка (образовательная деятельность в режимных моментах) Непрерывно- образовательная деятельность (игры, наблюдения, воздушные солнечные ванны)	9.30 – 11.30
Непрерывно- образовательная деятельность	11.30 - 11.45
Подготовка к обеду, обед (образовательная деятельность в режимных моментах- труд, самообслуживание)	11.45 - 12.15
Подготовка ко сну (образовательная деятельность в режимных моментах- здоровье) Дневной сон	12.15 - 15.00
Подъем, водные, воздушные процедуры, гимнастика после сна	15.00 - 15.30
Подготовка к полднику, полдник (образовательная деятельность в режимных моментах- ф-ра)	15.30 - 16.00
Непрерывно- образовательная деятельность (коммуникативная, познавательно-исследовательская, продуктивная, музыкально-художественная)	16.00 - 16.15
Самостоятельная деятельность, игровая деятельность детей	16.15 - 16.30
Индивидуальная работа с детьми	16.30 - 17.00
Прогулка Работа с родителями Уход домой	17.00 - 18.00
<b>Дома</b>	
Прогулка	18.00 - 20.00
Возвращение с прогулки, спокойные игры	20.00 - 21.15
Гигиенические процедуры	21.15-22.00
Укладывание, ночной сон	22.00-7.00, 8.30

Все виды режима разработаны на основе требований СанПиН и с учётом реализуемых программ, имеют согласования с СЭС.

### Гибкий режим дня в МБДОУ

Варианты	Компоненты	Примечания
Период адаптации у детей	Режимные моменты (сон, питание и т.д.) выстраиваются в зависимости от индивидуальных особенностей детей	
Хорошая погода	Прием детей в весенне-осенний период осуществляется на воздухе	
Плохая погода	1. Организация прогулки в помещении. Физкультурный и музыкальный залы хорошо проветриваются, в них открываются фрамуги или приоткрываются окна. В определенные для каждой группы часы дети, соответствующим образом одетые, приходят в них поиграть. В это время в групповой проводится сквозное проветривание. 2. Смена помещений.	
Дни «Здоровья»	1. В дни «Здоровья» увеличивается длительность прогулок. 2. Организуется досуговая деятельность с танцами, играми по сказочному сюжету.	
Летний оздоровительный период	<ul style="list-style-type: none"> <li>• Проводится физкультурная непосредственная образовательная деятельность на воздухе.</li> <li>• Музыкальные занятия.</li> <li>• Увеличение прогулки до 6 часов в день.</li> </ul>	
В дни карантинов и периоды повышенной заболеваемости	<ul style="list-style-type: none"> <li>• Выделяется время для осмотров детей, проведения профилактических мероприятий.</li> <li>• Снижаются физическая и интеллектуальная нагрузки.</li> <li>• Увеличивается время пребывания детей на свежем воздухе.</li> </ul>	

- ежегодно утверждается режим дня для каждой возрастной группы

### Оздоровительный режим

Оздоровительные мероприятия	Особенности организации	
	Младший дошкольный возраст	Старший дошкольный возраст
Прием детей на улице	Ежедневно, до t- 15С	Ежедневно, до t- 18С
Утренняя гимнастика	Ежедневно, 5-8 мин	Ежедневно, 8-10 мин

Воздушнотемпературный режим: • в группе • в спальне	Ежедневно  1-20-22С Ы9-20С	Ежедневно  t-19-21С М8-20С
Сквозное проветривание помещения	2 раза в день, в течение 5-10 мин	3 раза в день, в течение 10-15 мин
Одежда детей в группе	Облегченная	Облегченная
Гимнастика пробуждения, воздушные и водные процедуры после дневного сна	Ежедневно, по мере пробуждения детей, 3-8 мин	Ежедневно, по мере пробуждения детей, 5-10 мин
Подвижные игры и физические упражнения на прогулке	Ежедневно, не менее 2 раз в день	Ежедневно, не менее 2 раз в день
Целевые прогулки, походы	1 раз в 3 месяца, начиная с 4 лет, 40-60 мин	1 раз в месяц, 60-120 мин
Физкультминутки		Ежедневно, в зависимости от вида и содержания занятия от 2-3 минут

### 3.3. Особенности традиционных событий, праздников, мероприятий

В ДОУ созданы условия для позитивной социализации ребёнка, его личностного развития, развития инициативы и творческих способностей на основе сотрудничества со взрослыми и сверстниками через организацию праздников и развлечений, посвящённых календарным событиям, традициям страны, региона, учреждения в соответствии с возрастом в разнообразных видах деятельности: - Праздники, посвящённые встрече Нового года, Рождества, Масленицы, Пасхи, 23 февраля, 8 марта, Праздник весны (1 мая), 9 мая, Выпускной, День защиты детей, До свидания, лето!, День знаний.

Вариативные формы, способы, методы проведения традиционных мероприятий:

- развлечение (проводится ежемесячно согласно календарно-тематическому планированию организации или группы)
- досуг (организуется воспитателями совместно со специалистами в соответствии с заданной темой. Время проведения досуга - непродолжительно)
- праздник (проводится 1 -2 раза в год, подготовка ведётся одновременно педагогами и специалистами. К проведению праздника могут привлекаться в рамках сетевого взаимодействия специалисты других организация, приглашённые лица и прочее)
- игра-путешествие, игра - драматизация (выбор данной формы остаётся за воспитателем или специалистом, при подготовке требуется предварительная работа)
- игры-развлечения интеллектуально-познавательного содержания (КВН, «Юные натуралисты», «Планеты Солнечной системы», «Что, где, когда?» и прочее)
- экскурсия (предварительно согласуется с администрацией ДОУ, требуется согласие родителей, согласование с организациями, куда совершается экскурсия, договорённость с транспортными организациями, предварительная подготовка самого педагога)



- целевая прогулка (тщательно продумывается маршрут, учитывая возрастные особенности детей, заранее выбирается тема, которая согласуется с методической службой ДОУ и календарно-тематическим планом работы)
- тематический день (планируется заранее в плане ДОУ, привлекаются все службы ДОУ)
- проектная деятельность (должен быть составлен план, проектная деятельность вносится в годовой и в помесечный план работы ДОУ)
- разыгрывание проблемной ситуации (заранее оговаривается проблема, ведётся предварительная работа) и другие.

### Перечень событий (праздников) для детей с 1,5 до 3 лет

Реализация части, формируемой участниками образовательного процесса. Отражение специфики национально – культурных, демографических, климатических условий.

Месяц	Тема события (праздников)	Под темы (по неделям)	Итоговые мероприятия:
Сентябрь	«Давайте знакомиться»	1.«До свидания, лето» 2.«Наш детский сад» 3.«Как себя вести» 4.«Урожай»	Развлечение «Мишка - капризуля» Концерт «Наш любимый детский сад»
Октябрь	«Осень, осень в гости просим»	«Животный мир» 2.«Во что играть осенью» 3.«Пойдем гулять в лес» 4.«Наш быт»	Развлечение «Приключения ёжика Ерофея» Выставка поделок из природного материала «Волшебный сундучок»
Ноябрь	«Вся семья вместе и душа на месте»	«Дружба» «Кто еще рядом живёт» 3.«Здоровейка» 4.«Кто как готовится к зиме»	Выставка рисунков «Мамочка, мамулечка»
Декабрь	«Зимушка хрустальная»	1.«Здравствуй, зимушка-зима!» 2.«Во что играть зимой» 3–4. «Новогодний калейдоскоп»	Новогодний утренник
Январь	«Зимние забавы»	1.«В гостях у сказки» 2.«Этикет»	Развлечение «Волшебный снежок»
Февраль	«Будь здоров!»	«Моя семья» «Азбука безопасности»	Развлечение «Малыши-крепыши»
Март	«Мамин день»	1.«Женский день»* 2.«Миром правит доброта» 3.«Быть здоровыми хотим» 4.«Весна шагает по планете»	Сказка– драматизация «Как котёнок маму искал»
Апрель	«Весенняя капель»	1.«Цирк» 2.«Встречаем птиц» «Во что играть весной» «Волшебница вода»	Развлечение «Улыбнулось солнышко»

Май	«Солнышко-ведрышко, выгляни в окошко!»	1.«В гости к весне» 2.«Мир природы» 4.«Вот мы какие стали большие»	Концерт «Как унаших у ворот»
-----	--	--	---------------------------------

## Перечень событий (праздников) для детей с 4 до 7 лет

Реализация части, формируемой участниками образовательного процесса. Отражение специфики национально-культурных, демографических, климатических условий.

мес яц	блок	недели	2 мл.гр.	Средняя гр.	Старшая гр.	Подготовит. гр.	праздники
сентябрь	Я и детский сад	1	Мы пришли в детский сад. Наша группа.	Мы пришли в детский сад.	Вот и лето прошло. День знаний	Вот и лето прошло. День знаний	День знаний Экскурсия в школу
		2	Мы дружные ребята. Мониторинг	Мониторинг	Мониторинг	Мониторинг	Новоселье групп
	Краски осени	3	Мы встречаем осень золотую. Деревья, кустарники	Мы встречаем осень золотую	Краски осени (Осень в городе)	Краски осени (Осень в городе)	Выставка поделок «Дары осени»
		4	Фрукты и овощи	Витамины на грядке и на дереве.	Путешествие в хлебную страну.	Откуда хлеб пришел. Путешествие в хлебную страну.	День дошкольного работника
октябрь		1	Грибы и ягоды.	Лесные ягоды и грибы.	Витамины из кладовой природы	Витамины из кладовой природы.	Всемирный день пожилого человека
		2	Птицы и животные	Птицы и животные наших лесов.	В осеннем лесу.	В осеннем лесу.	Осенний утренник
октябрь	Мир вокруг нас	3	Игрушки	Свойства дерева, стекла	Что было до... В мире техники..	Что было до.. Эволюция вещей. Бытовая техника.	
		4	Одежда	Свойства бумаги и ткани. Коллекция	Мы - исследователи	Мы - исследователи	
ноябрь		1	Дружба	Дружба	Путешествуем по России	Путешествуем по России	День народного единства.
			Мой посёлок	Мой посёлок -	Моя Родина -	Моя Родина -	

декабрь	С чего начинается Родина?			Духовническое	Саратовский край	Россия	
			Моя семья. Наши любимцы	Моя семья. Наши любимцы	Моя дружная семья. Культура поведения	Моя семья. Культура поведения	День Матери
			Мой дом	Мой дом	Мой город	Мой город	Профессии юргинцев
	Зима снежная, да забавная, коникулы		Быть здоровыми хотим. Безопасность	Быть здоровыми хотим. Безопасность	Быть здоровыми хотим	Быть здоровыми хотим	В гости к Доктору Айболиту - развлечение
			Здравствуй зимушка-зима	Зимушка - зима	Зима. Подготовка животных к зиме.	Зимний лес	
			Дикие животные	Животные и птицы зимой	Птицы зимой	Птицы зимой	
		Встреча Нового года.	Встреча Нового года	Встреча Нового года	Встреча Нового года.	Новый год	
		Зимние забавы	Зимние забавы.	Зимние забавы.	Зимние забавы. Рождество.	Колядки	
		Встречаем сказку	Встречаем сказку	Великий Устюг -родина Деда Мороза	Великий Устюг - Родина Деда Мороза	Проводы новогодней елки	
январь	В мире искусства		Народная игрушка	Народная игрушка	В гостях у художника	В гостях у художника	
			фольклор	фольклор	Декоративно-прикладное искусство. Искусство родного края	Декоративно-прикладное искусство. Искусство родного края	
февраль	Я в мире человек. Профессии Здоровье и спорт.		Транспорт	Все работы хороши	Путешествую м вокруг света (едем, плывем, летим – транспорт)	Путешествую м вокруг света (части света, достопримечательности, глобус, карта)	
			Инструменты	Свойства бумаги и ткани. Коллекции	Чем пахнут ремесла.	Чем пахнут ремесла .Инструменты	
			Встречаем гостей	О хороших привычках и нормах поведения	Правила поведения в обществе	В мире доброты	
		Наши мамы	Я и мой папа	Люди смелых профессий.	Мой папа самый, самый. ....	Служу Отечеству!	День Защитника Отечества
март	Встречаем весну		Маму я свою люблю	Маму я свою люблю	.День 8 Марта. Профессии наших мам	День 8 Марта. Профессии наших мам	8 Марта
			Весна пришла	Весна пришла.	Весна пришла	Весна пришла	
						Маленькие исследователи	
		Быть	Быть	Быть	Быть	Быть	День

			здоровыми хотим	здоровыми хотим	здоровыми хотим	здоровыми хотим	Здоровья
апрель			Деревья	Деревья	Книги и библиотека. Мир театра	Книжка неделя. неделя театра	День смеха
	Земля – наш общий дом		Птицы	Путешествие в космос	Космическое путешествие	Космос и далекие звезды	День космонавтики
			Помоги зеленым друзьям	Дети – друзья природы	Мы – друзья природы	Земля – наш общий дом	День Земли
			Игры – забавы с песком и водой	Азбука экологической безопасности	Азбука экологической безопасности	Красная книга. Животные морей и океанов	
май	Мы любим		Профессии родителей	День Победы. Давайте уважать старших	Праздник Весны и труда День Победы	Праздники нашей жизни. Праздник Весны и труда День Победы	Праздник весны и труда
	Человек и мир природы		Подводный мир. Аквариум	О труде в саду и огороде	Полевые и садовые цветы. Насекомые	Цветущие растения сада и огорода. Человек и мир природы	9 мая – День Победы
			Неделя безопасности	Международный день семьи			
			Мы немного подросли. Мониторинг			До свидания детский сад.	

### 3.4. Организация развивающей предметно-пространственной среды.

Для обеспечения реализации основной общеобразовательной программы в детском саду создана целостная, многофункциональная, трансформирующаяся развивающая среда. Предметно - развивающая среда в детском саду способствует детскому развитию по всем направлениям, с учетом принципа интеграции образовательных областей.

Оздоровительная:

- физкультурный зал;
- спортивная площадка;
- медицинский блок, по составу помещений и оснащению соответствующий требованиям СанПин.

Образовательная:

- музыкальный зал;
- кабинет педагога-психолога;

В кабинетах специалистов, в физкультурном зале и в каждой возрастной группе имеются магнитофоны; в музыкальном зале - телевизор и DVD, в музыкальном зале есть музыкальный центр, пианино .

Предметная среда всех помещений оптимально насыщена, выдержана мера «необходимого и достаточного» для каждого вида деятельности. Все группы оснащены в соответствии с возрастом, полом детей, созданы условия для продуктивной деятельности.

В группах имеются «уголки здоровья» и спортивные центры для удовлетворения потребностей детей в двигательной активности, развивающие центры, уголки для знакомства с правилами движения, книжные уголки и для ознакомления с природой, центры по изобразительной деятельности и для развития мелкой моторики, театрально - музыкальные центры, а также игровые уголки и творческие лаборатории. В каждой группе предусмотрен уголок уединения: домик, полог, удобный диванчик, отгороженный ширмой, где ребёнок может побыть один с любимой игрушкой или посмотреть фотографии своей семьи.

Соотношение секторов в пространстве группы: сектор активной деятельности - около 50%, сектор спокойной деятельности - около 20%; рабочий сектор - около 30% (Н.А. Короткова, Т.Н. Доронова и др.).

Наименование сектора	Наименование центров	Задачи центра
Сектор активной деятельности (50%)	Центр двигательной активности	<p>Удовлетворение потребности детей в двигательной активности.</p> <p>Организация самостоятельной двигательной деятельности на основе использования накопленных знаний. Профилактика негативных эмоций.</p> <p>Формирование способности контролировать свои эмоции. Формирование умений передавать ощущения, эмоции в речи.</p> <p>Ознакомление с нормами и правилами безопасности в двигательной деятельности</p>

	<p>Центр музыкально-театрализованной деятельности</p>	<p>Поддержание и развитие у ребёнка интереса к музыкальной и театрализованной деятельности, в том числе и через произведения местных композиторов.</p> <p>Воспитание эстетических чувств через знакомство с национальной музыкальной культурой народов.</p> <p>Формирование индивидуального и коллективного творчества и возможности самореализации.</p> <p>Приобщение детей к театральному искусству через знакомство с историей театра, его жанрами, устройством и профессиями</p>
	<p>Игровые центры</p>	<p>Стимулирование коммуникативно-речевой, познавательной, эстетической деятельности детей.</p> <p>Обеспечение комфорта и эмоционального благополучия детей.</p> <p>Развитие этически ценных форм, способов поведения:</p> <p>коммуникативных навыков, умения устанавливать и поддерживать контакты, сотрудничать, избегать конфликтов.</p> <p>Формирование гендерной, семейной, гражданской принадлежности</p>
<p>Сектор спокойной деятельности (20 %)</p>	<p>Центр художественной литературы</p>	<p>Развитие литературной речи, художественно-творческого потенциала.</p> <p>Обогащение активного и пассивного словаря детей.</p> <p>Развитие интереса к художественной литературе.</p> <p>Воспитание эмоционального отношения к героям.</p> <p>Приобщение к миру художественной культуры через сказки, сказы, легенды, мифы народов России, творчество известных писателей, литературные произведения для детей</p>

<p>Наименование сектора</p>	<p>Наименование центров</p>	<p>Задачи центра</p>
-----------------------------	-----------------------------	----------------------

Центр природы	<p>Развитие системы элементарных, экологических, естественнонаучных представлений, физических, коммуникативных, художественно-эстетических навыков. Обогащение активного и пассивного словаря детей.</p> <p>Формирование элементарных научных экологических знаний, доступных пониманию ребёнка — дошкольника. Развитие чувства прекрасного по отношению к природным объектам родного края через восприятие музыки, произведения художественно-литературного творчества.</p> <p>Формирование трудовых и безопасных навыков ухода за растениями</p>
Центр отдыха	<p>Обеспечение комфортности и эмоционального благополучия.</p> <p>Обеспечение для ребёнка возможности уединения. Формирование умения самоорганизации.</p> <p>Обеспечение возможности заняться любимым делом без вмешательства других</p>

<p>Рабочий сектор (30%)</p>	<p>Центр познавательно-исследовательской деятельности</p>	<p>Стимулирование и развитие познавательной активности ребёнка.</p> <p>Развитие системы элементарных математических, экологических, естественнонаучных представлений.</p> <p>Формирование элементарных научных экологических знаний, доступных пониманию ребёнка — дошкольника.</p> <p>Формирование стремления к освоению нового (получение информации из энциклопедий, справочной литературы)</p>
	<p>Центр продуктивной деятельности</p>	<p>Развитие конструктивной деятельности.</p> <p>Реализация самостоятельной творческой деятельности детей в конструктивно-модельной деятельности.</p> <p>Стимулирование коммуникативно-речевой, познавательной, эстетической деятельности детей.</p> <p>Поддержание и развитие у ребёнка интереса к изобразительной деятельности.</p> <p>Формирование навыков изобразительной деятельности.</p> <p>Воспитание эстетических чувств.</p> <p>Формирование индивидуального и коллективного творчества, возможности самореализации.</p> <p>Формирование умений использовать различные материалы (природный, бросовый) с учётом присущих им художественных свойств, выбирать средства, соответствующие замыслу, экспериментировать с материалами и средствами изображения</p>



**Предметно-развивающая среда помещений и групповых.**

Вид помещения	Основное предназначение	Оснащение
<b>Предметно-развивающая среда в МБДОУ</b>		
Музыкальный зал	<ul style="list-style-type: none"> <li>• Непрерывнообразовательная деятельность</li> <li>• Утренняя гимнастика</li> <li>• Досуговые мероприятия,</li> <li>• Праздники</li> <li>• Театрализованные представления</li> <li>• Родительские собрания и прочие мероприятия для родителей</li> </ul>	Телевизор, музыкальный центр, приставкаDVD, видеомаягнитофон, пианино, детские музыкальные инструменты. Различные виды театра Спортивное оборудование для прыжков, метания, лазания, равновесия Нетрадиционное физкультурное оборудование
Медицинский кабинет	<ul style="list-style-type: none"> <li>• Осмотр детей, консультации медсестры, врачей;</li> <li>• Консультативно-просвет</li> </ul>	Изолятор  Процедурный кабинет Медицинский кабинет

	ительская работа с родителями и сотрудниками ДОУ	
Коридоры ДОУ	<ul style="list-style-type: none"> <li>• Информационно-просветительская работа с сотрудниками ДОУ и родителями.</li> </ul>	Стенды для родителей, визитка ДОУ. Стенды для сотрудников
Участки	<ul style="list-style-type: none"> <li>• Прогулки, наблюдения;</li> <li>• Игровая деятельность;</li> <li>• Самостоятельная двигательная деятельность</li> <li>• Трудовая деятельность.</li> </ul>	Прогулочные площадки для детей всех возрастных групп. Игровое, функциональное, и спортивное оборудование. Физкультурная площадка. Дорожки для ознакомления дошкольников с правилами дорожного движения. Огород, цветники

Физкультурная площадка	<ul style="list-style-type: none"> <li>• Организованная образовательная деятельность по физической культуре, спортивные игры, досуговые мероприятия, праздники</li> </ul>	Спортивное оборудование Оборудование для спортивных игр
<b>Предметно-развивающая среда в группах</b>		
Микроцентр «Физкультурный уголок»	<ul style="list-style-type: none"> <li>• Расширение индивидуального двигательного опыта в самостоятельной деятельности</li> </ul>	Оборудование для ходьбы, бега, равновесия Для прыжков Для катания, бросания, ловли Для ползания и лазания Атрибуты к подвижным и спортивным играм Нетрадиционное физкультурное оборудование
Микроцентр «Уголок природы»	<ul style="list-style-type: none"> <li>• Расширение познавательного опыта, его использование в трудовой деятельности</li> </ul>	<ul style="list-style-type: none"> <li>• Календарь природы (2 мл, ср, ст, подггр)</li> <li>• Комнатные растения в соответствии с возрастными рекомендациями</li> <li>• Сезонный материал</li> <li>• Паспорта растений</li> <li>• Литература природоведческого содержания, набор картинок, альбомы</li> <li>• Материал для проведения элементарных опытов</li> <li>• Обучающие и дидактические игры по экологии</li> <li>• Инвентарь для трудовой деятельности</li> </ul>

		<ul style="list-style-type: none"> <li>• Природный и бросовый материал.</li> <li>• Материал по астрономии (ст, подг)</li> </ul>
Микроцентр «Уголок развивающих игр»	<ul style="list-style-type: none"> <li>• Расширение познавательного сенсорного опыта детей</li> </ul>	<p>Дидактический материал по сенсорному воспитанию</p> <p>Дидактические игры</p> <p>Настольно-печатные игры</p> <p>Познавательный материал</p> <p>Материал для детского экспериментирования</p>
Микроцентр «Строительная мастерская»	<ul style="list-style-type: none"> <li>• Проживание, преобразование познавательного опыта в продуктивной деятельности. Развитие ручной умелости, творчества. Выработка позиции творца</li> </ul>	<p>Напольный строительный материал;</p> <p>Настольный строительный материал</p> <p>Пластмассовые конструкторы (младший возраст - с крупными деталями)</p> <p>Конструкторы</p> <p>Схемы и модели для всех видов конструкторов – старший возраст</p> <p>Транспортные игрушки</p> <p>Схемы, иллюстрации отдельных построек (мосты, дома, корабли, самолёт и др.).</p>
Микроцентр «Игровая зона»	<ul style="list-style-type: none"> <li>• Реализация ребенком полученных и имеющихся знаний об окружающем мире в игре. Накопление жизненного опыта</li> </ul>	<p>Атрибутика для с-р игр по возрасту детей («Семья», «Больница», «Магазин», «Школа», «Парикмахерская», «Почта», «Армия», «Космонавты», «Библиотека», «Ателье»)</p> <p>Предметы- заместители</p>
Микроцентр «Уголок безопасности»	<ul style="list-style-type: none"> <li>• Расширение познавательного опыта, его использование в повседневной деятельности</li> </ul>	<p>Дидактические, настольные игры по профилактике ДТП</p> <p>Макеты перекрестков, районов города, Дорожные знаки</p> <p>Литература о правилах дорожного движения</p>
Микроцентр «Краеведческий уголок»	<ul style="list-style-type: none"> <li>• Расширение краеведческих представлений детей, накопление познавательного опыта</li> </ul>	<p>Государственная и символика</p> <p>Наглядный материал: альбомы, картины, фотоиллюстрации и др.</p> <p>Предметы народно- прикладного искусства</p> <p>Предметы русского быта</p> <p>Детская художественной литературы</p>

Микроцентр «Книжн ый уголок»	<ul style="list-style-type: none"> <li>• Формирование умения самостоятельно работать с книгой, «добывать» нужную информацию.</li> </ul>	<p>Детская художественная литература в соответствии с возрастом детей Наличие художественной литературы Иллюстрации по темам образовательной деятельности по ознакомлению с окружающим миром и ознакомлению с художественной литературой Материалы о художниках – иллюстраторах Портрет поэтов, писателей (старший возраст) Тематические выставки</p>
Микроцентр «Театрализо ванный уголок»	<ul style="list-style-type: none"> <li>• Развитие творческих способностей ребенка, стремление проявить себя в играх-драматизациях</li> </ul>	<p>Ширмы Различные виды театров (в соответствии с возрастом) Предметы декорации</p>
Микроцентр	<ul style="list-style-type: none"> <li>• Проживание,</li> </ul>	<p>Бумага разного формата, разной формы,</p>

«Творчес кая мастерска я»	<p>преобразование познавательного опыта в продуктивной деятельности. Развитие ручной умелости, творчества. Выработка позиции творца</p>	<p>разного тона Достаточное количество цветных карандашей, красок, кистей, тряпочек, пластилина (стеки, доски для лепки) Наличие цветной бумаги и картона Достаточное количество ножниц с закругленными концами, клея, клеенок, тряпочек, салфеток для аппликации Бросовый материал (фольга, фантики от конфет и др.) Место для сменных выставок детских работ, совместных работ детей и родителей Место для сменных выставок произведений изобразительного искусства Альбомы- раскраски Наборы открыток, картинки, книги и альбомы с иллюстрациями, предметные картинки Предметы народно – прикладного искусства</p>
------------------------------------	---	---

Микроцентр «Музыкальный уголок»	<ul style="list-style-type: none"> <li>• Развитие творческих способностей в самостоятельно-ритмической деятельности</li> </ul>	<ul style="list-style-type: none"> <li>• Детские музыкальные инструменты</li> <li>• Портрет композитора (старший возраст)</li> <li>• Музыкальные игрушки (озвученные, неозвученные)</li> <li>• Игрушки- самоделки</li> <li>• Музыкально- дидактические игры</li> </ul>
---------------------------------	--	--

### 3.5. Краткая презентация

Программа Учреждения (Муниципальное бюджетное дошкольное образовательное учреждение Шербакульского муниципального района Омской области "Детский сад "Буратино") разработана на основании нормативно-правовых документов, регламентирующих функционирование системы дошкольного образования в Российской Федерации: Программа разработана в соответствии с параметрами оценки образовательной программы с точки зрения качества:

- ✓ ориентация на возраст ребенка;
- ✓ направленность на индивидуализацию образования;
- ✓ ориентация на интегративность содержания;
- ✓ степень проработанности по разным направлениям развития;
- ✓ характер организации взаимодействия взрослых с детьми;
- ✓ особенности планирования;
- ✓ преобладающие методы образовательной работы с детьми;
- ✓ возможность выбора ребенком собственной активности, материалов, партнеров по занятиям.

Учреждение посещают дети с 2 до 7 лет. Продолжительность пребывания воспитанников – 12 часов. Программа реализуется в группах, укомплектованных по возрастному принципу:

- ✓ группы раннего возраста;
- ✓ группы младшего возраста;
- ✓ группы среднего возраста;
- ✓ группы старшего возраста;
- ✓ подготовительные к школе группы.

Содержание Программы обеспечивает развитие личности, мотивации и способностей детей в различных видах деятельности и охватывает следующие структурные единицы, представляющие определенные направления развития и образования детей (далее – образовательные области):

### **Социально - коммуникативное развитие (СК)**

1. Усвоение норм и ценностей, принятых в обществе, включая моральные и нравственные ценности.
2. Развитие общения и взаимодействия ребенка с взрослыми и сверстниками.
3. Становление самостоятельности, целенаправленности и саморегуляции собственных действий.
4. Развитие социального и эмоционального интеллекта, эмоциональной отзывчивости, сопереживания, формирование готовности к совместной деятельности со сверстниками, формирование уважительного отношения и чувства принадлежности к своей семье и к сообществу детей и взрослых в ДОО.
5. Формирование позитивных установок к различным видам труда и творчества.
6. Формирование основ безопасного поведения в быту, социуме, природе.

### **Познавательное развитие (П)**

1. Развитие интересов детей, их любознательности и познавательной мотивации.
2. Формирование познавательных действий, становление сознания.
3. Развитие воображения и творческой активности.
4. Формирование первичных представлений о себе, других людях, объектах окружающего мира, о свойствах и отношениях объектов окружающего мира (форме, цвете, размере, материале, звучании, ритме, темпе, количестве, числе, части и целом, пространстве и времени, движении и покое, причинах и следствиях и др.).
5. Формирование первичных представлений о малой родине и Отечестве, представлений о социокультурных ценностях нашего народа, об отечественных традициях и праздниках.
6. Формирование первичных представлений о планете Земля как общем доме людей, об особенностях ее природы, многообразии стран и народов мира.

### **Речевое развитие (Р)**

1. Владение речью как средством общения и культуры.
2. Обогащение активного словаря.

3. Развитие связной, грамматически правильной диалогической и монологической речи.
4. Развитие речевого творчества.
5. Развитие звуковой и интонационной культуры речи, фонематического слуха.
6. Знакомство с книжной культурой, детской литературой, понимание на слух текстов различных жанров детской литературы.
7. Формирование звуковой аналитико-синтетической активности как предпосылки обучения грамоте

### **Художественно - эстетическое развитие (ХЭ)**

1. Развитие предпосылок ценностно-смыслового восприятия и понимания произведений искусства (словесного, музыкального, изобразительного), мира природы.
2. Становление эстетического отношения к окружающему миру.
3. Формирование элементарных представлений о видах искусства; восприятие музыки, художественной литературы, фольклора.
4. Стимулирование сопереживания персонажам художественных произведений.
5. Реализация самостоятельной творческой деятельности детей (изобразительной, конструктивно - модельной, музыкальной и др.)

### **Физическое развитие (Ф)**

1. Приобретение опыта в следующих видах деятельности детей: двигательной, в т. ч. связанной с выполнением упражнений, направленных на развитие таких физических качеств, как координация и гибкость.
2. Правильное формирование опорно - двигательной системы организма, развитие равновесия, координации движения, крупной и мелкой моторики обеих рук, с правильным, не наносящим ущерба организму выполнением основных движений (ходьба, бег, мягкие прыжки, повороты в обе стороны).
3. Формирование начальных представлений о некоторых видах спорта, овладение подвижными играми с правилами.
4. Становление целенаправленности и саморегуляции в двигательной сфере.
5. Становление ценностей здорового образа жизни, овладение его элементарными нормами и правилами (в питании, двигательном режиме, закаливании, при формировании полезных привычек и др.)

Содержание образовательных областей зависит от возрастных и индивидуальных особенностей детей, определяется целями и задачами Программы и реализуется в различных видах деятельности.

В рамках образовательной программы и в соответствии с уставными целями и задачами, организована работа кружков различной направленности, направленных на удовлетворение культурно-образовательных потребностей в соответствии с индивидуальными ценностными ориентациями.

Свободный выбор ребенком вида деятельности раскрывает социально значимые качества личности: активность, инициативность, самостоятельность, ответственность. Одним из неперенных условий воспитания ребенка в детском саду является взаимодействие с семьями воспитанников. Взаимодействие с родителями мы рассматриваем как социальное партнерство, что позволяет добиваться результатов в воспитании и обучении детей, подготовке к обучению в школе.

Характеристика взаимодействия педагогического коллектива с семьями детей.

Основной образовательной программой предусмотрено многообразие форм партнерского взаимодействия с родителями:

- ✓ анализ конкретных ситуаций,
- ✓ проведение дискуссий и круглых столов по актуальным вопросам,
- ✓ мастер-класс,
- ✓ мозговой штурм,
- ✓ совместные проекты,
- ✓ беседы с родителями,
- ✓ день открытых дверей для родителей,
- ✓ консультация для родителей,
- ✓ семейные клубы по интересам,
- ✓ тематические встречи с родителями,
- ✓ семейная гостиная,
- ✓ публичный доклад,
- ✓ общение с родителями по электронной почте и др.