


# «Зимние игры - забавы» для детей в младшей группе

Автор:  
Петрова Яна Владимировна  
Воспитатель МБДОУ ДС № 67



Подвижные игры играют важную роль в развитии ребенка. Они не только полезны для физического развития малыша, но и помогают снять напряжение, усталость. Играя, малыш учится общаться в коллективе. Да и сколько радости доставляет ребенку движение. Двигаясь, он развивается физически, а отсюда и умственно.


# Рекомендации по организации и проведению игр.



4. Желтый выбирает в игре. Выбирают по очереди пять «найди» и пять «брой» у и другие на букву. Будет кон фуре и в развитии игра двурядная четко, соблюдал равеша шры»... Водящий может быть выбран с помощью считалки или им может быть назначен победитель предыдущей игры.



# Как ввести детей в игру?



Есть еще один способ можно так:  
Изложить детям содержание  
распределить отряд по росту  
Игры надо кратко, образно,  
и рассчитать на «первый, второй»;  
выбираются («называются»)  
«ведущие», которые вызывают по  
желательно не все сразу, так  
одному члену в команду, таким  
образом. Выбираются два ведущих, отряд  
вызванный член команды  
разбивается на пары, каждая пара  
вызывает следующего по  
принадлежности. Обязательно  
своему усмотрению. Так  
живут и первичные предметы:  
командуются команды,  
пары начинают сами.  
Вожатый участвует в игре  
«называют» себя, ведущие в  
вместе с детьми чередно выбирают  
себе членов команды из этих пар.

# Подвижная игра «Дед Мороз»



**Цели:** учить выполнять характерные движения, развивать бег, быстроту, воспитывать внимательное отношение к сверстникам

**Ход игры:**

Я-Мороз, Красный нос  
Бородою зарос.

Я ищу в лесу зверей.  
Выходите поскорей!  
Выходите зайчики!

Дети прыгают.  
Заморожу! (убегают)

Потом воспитатель  
называет разных зверей, а  
дети имитируют движения



# Подвижная игра: «Снег кружится»



**Цель:** Учить соотносить собственные действия с действиями участников игры  
Развивать слуховое внимание, двигательную активность  
Воспитывать желание играть в подвижные игры


## Ход игры:

Воспитатель: « Снег, снег кружится, белая вся улица!»- дети кружатся.

« Собрались мы все в кружок, закружились как снежок»- дети приближаются к воспитателю.

« Спать легли снежинки, белые пушинки»- дети приседают

« Подул холодный ветер, снежинки разлетелись.»- дети разбегаются по площадке.



Подвижные игры на свежем воздухе зимой для детей очень полезны и при этом они приносят малышам большую радость. Различные подвижные детские игры, такие как, игры со снегом, катание на санках и т.д., очень увлекают малышей и обогащают прогулки на свежем воздухе.

Играя с детьми в подвижные игры можно увеличивать продолжительность зимней прогулки, ведь это очень важно при невысоких температурах в суровом климате.



# Ворона и собачка



**Цели:** учить подражать движениям и голосам птиц; двигаться, не мешая друг другу.  
**Материал:** большая пушистая собака, эмблемы с изображением ворон.

## Ход игры

Воспитатель произносит:

Возле елочки зеленой

Скачут, каркают вороны: «Кар! Кар!  
Кар!»

Дети прыгают, изображая ворон,  
издают каркающие звуки.

Педагог подходит к «воронам», берет в руки игрушечную собачку и говорит:

Тут собачка прибежала И ворон всех разогнала: «Ав! Ав! Ав!»  
«Вороны» разбегаются в разные стороны.

Игра по желанию детей повторяется 2 - 3 раза.





## Игра «Паровозик»

**Цель:** учить детей двигаться в разном темпе, менять направление, показывать предметы, передавать характерные движения животных, птиц; упражнять в произношении звуков.

### Ход игры :

Воспитатель рассказывает детям: «Всем надо встать друг за другом - мы будем вагончиками. Впереди – паровоз». Воспитатель выполняет роль паровоза: встает впереди детей лицом к ним и, медленно передвигаясь, произносит:

Чух-чух! Чух-чух! Мчится поезд во весь дух. Дети передвигаются вслед за воспитателем и произносят: «ЧУХ-ЧУХ!» Затем все вместе тянут протяжно: «У – у - у!»

Я пыхчу, пыхчу, пыхчу, сто вагонов я тащу.

Все вместе: «У – у - у!»

Воспитатель поворачивает то в одну, то в другую сторону. Продолжает: «Приехали». «Ш-Ш-Ш-Ш!» - повторяют за ним дети.

# Стрельба в цель.

Когда на улице слишком грязно, чтобы проводить там много времени, а вашему ребенку нетерпится подвигаться, стрельба в цель именно то занятие, которое ему необходимо, а кроме того, оно способствует развитию глазомера и координации.





# *Рисование на снегу палочкой*



Если вы любите летом рисовать палочкой на сыром песке, то зимой вы можете попробовать рисовать ей на снегу.

# *Рисование снегом*



Снегом можно рисовать на заборах, стенах и деревьях.

## Источники:

- <http://summercamp.ru>
- <http://nsportal.ru>
- <http://www.liveinternet.ru>
- <http://energy-kids.ru>
- <http://adalin.mospsy.ru>
- <http://mamaspuzzles.com.ua>