

Буклеты по правилам дорожного движения и пожарной безопасности

Воспитатель 1 категории
Чубрикова Т.К.

2022уч.год

Первый пешеходный переход.



Первый такой переход появился на Парламент сквер в Лондоне в декабре 1926 года. Инициатором нововведения стал Лондонский комитет надзора за городским движением. Переход был обозначен квадратным белым знаком на металлической табличке с нарисованным крестом, стрелкой и надписью: «Просьба переходить здесь». Очередные 16 переходов появились в Лондоне в августе следующего года. Важнейшие переходы были обозначены двумя параллельными линиями поперек дороги. В 1933-1934 годах этот рисунок был заменен белой «елочкой», а белая квадратная табличка уступила место большому круглому знаку с буквой «С». В 1934 году министр транспорта распорядился ввести новый стандарт обозначения пешеходных переходов. В поверхность дороги вбивались гвозди с широкой шляпкой, а на тротуарах устанавливались предостерегающие желтые фонари. Переход типа «зебра» появился впервые в Лондоне в 1951 году по распоряжению от 31 октября.


ТЕСТ

Какие автомобили
могут ехать
на красный свет?

1. Папина и мамина
2. Такси
3. Пожарная, милицейская, скорая помощь, спецмашины.



Переходя дорогу на зелёный сигнал светофора, смотри внимательно: все ли машины остановились, не движется ли спецтранспорт.



Внимание! Дети на дорогах.



Треугольные знаки с красным ободком – предупреждающие.



Дети



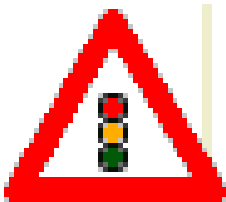
Дорожные работы

В красном треугольнике
Знаки осторожные,
Они предупреждают,
К вниманью

В треугольнике шагаю,
Транспорт я предупреждаю:
Скоро место перехода,
Берегите пешехода.



Опасный поворот



Светофорное регулирование

Круглые с красным ободком - запрещающие.



Движение пешеходов запрещено



Движение на велосипедах запрещено

Запрещают знаки
Разное движение:
обгоны, поворот-
И в красные кружочки
Обводит их народ.

Круглый знак, а в нём-
окошко,
Не спешите с горяча,
А подумайте немножко:
Что здесь- свалка
кирпича?



Въезд запрещен



Движение запрещено

Прямоугольной формы – информационно-указательные



Подземный пешеходный переход



Пешеходный переход



Надземный пешеходный переход

знаки.

Только я для пешехода
Знак на месте перехода.
В голубом иду квадрате-
Переходуказатель.

А ещё есть знаки-
добрые друзья:
Укажут направления
вашего движения,
Где поесть, заправиться,
поспать,
И как в деревню к
бабушке попасть.



Светофор


Это слово составлено из двух частей- «свет» и «фор». «Свет» - это всем понятно. А «фор»? «Фор» произошло от греческого слова «форос», что означает «несущий» или «носитель». А вместе «светофор»- значит «носитель света». Он и несёт свет трёх разных цветов: красного, жёлтого и зеленого.

5 августа 1914 года, 102 года назад, на перекрестке авеню Эвклида и 105-й Восточной улицы в американском городе Кливленде появились первые в мире светофоры, регулирующие дорожное движение. Они имели переключающиеся красный и зеленый свет и издавали предупреждающий сигнал.

Пальму первенства у американцев пытаются отнять англичане. И у них есть повод для этого - прадедушка современного светофора был установлен 10 декабря 1868 года в Лондоне возле здания Британского парламента. Его изобретатель — Дж. П. Найт — был специалистом по железнодорожным семафорам. Светофор управлялся вручную и имел два семафорных крыла: поднятые горизонтально означали сигнал «стоп», а опущенные под углом в 45° — движение с осторожностью. В тёмное время суток использовался вращающийся газовый фонарь, с помощью которого подавались, соответственно, сигналы красного и зелёного цветов.

Шутка

-Бежать нельзя на красный свет
Сказал медведь ежу.
-Я знаю, - буркнул ёж в ответ,
Но очень я спешу.
-Куда же ёж спешишь ты так?
-А я спешу в больницу.
-Тогда беги, и красный свет тебе вполне сгодится.

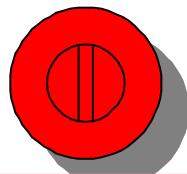


Внимание!

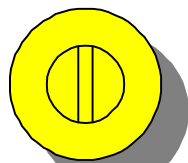
Дети

на дорогах.

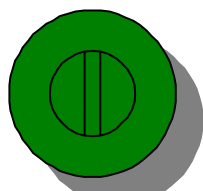




Загорелся **«КРАСНЫЙ»**
цвет.
Стоп, вперед дороги нет!




Яркий **«ЖЕЛТЫЙ»**
огонек.
Подожди ещё, дружок!



Свет
«ЗЕЛЕНЫЙ» загорится,
Тут уж надо торопиться!

Правила движения –
Важная наука.
Соблюдать их все

должны
И бабушки и внуки!




С паровозом красный знак
Нам понять не сложно.
Говорит он детям так:
- Будьте осторожны!
- Здесь проходят поезда,
- Попадёшь под них – беда!



Подземный, надземный,
Похожий на зебру.
Знай, что только переход
От беды тебя спасёт!




Вы ребята наша смена!
Вам не мало брать
вершин,
Но играйте непременно
Там, где нет автомашин!



Как вести себя при пожаре

1. Если огонь небольшой, можно попробовать сразу же потушить его, набросив, например, на него плотную ткань, одеяло или вылив кастрюлю воды.




2. Если огонь сразу не погас, немедленно убегай из дома в безопасное место. И только после этого звони в пожарную охрану по телефону «101» или попроси об этом соседей.

3. Если не можешь убежать из горячей квартиры, сразу же позвони по телефону «101» и сообщи пожарным точный адрес и номер своей квартиры. После этого из окна зови на помощь соседей и прохожих.



4. Если чувствуешь, что задыхаешься от дыма, опустишь на корточки или продвигайся к выходу ползком – внизу меньше дыма. Рот и нос закрой влажной тряпкой.



5. Если горит твоя одежда надо упасть на пол и кататься, сбивая пламя.

6. Если загорелся электроприбор, надо выключить его из розетки и накрыть его толстым одеялом.

7. При пожаре в подъезде никогда не садись в лифт. Он может отключиться и ты задохнешься.

8. Ожидая приезда пожарных, не теряй головы, не выпрыгивай из окна. Тебя обязательно спасут.



9. Когда приедут пожарные, во всём их слушайся и не бойся. Они лучше знают. Как тебя спасти.



Без огня жизнь человека

на земле не возможна.

Открытие и «приручение» огня стало одним из величайших изобретений

человека.



Нам без доброго огня
Обойтись нельзя ни дня.
Он надёжно дружит с нами
Гонит холод, гонит мрак,
Он приветливое пламя
Поднимает будто флаг.

Всем огонь хороший нужен
И за то ему поёт,
Что ребята греет ужин,
Режет сталь и хлеб печёт.



**НЕ ТРЕВРАЩАЙТЕ
ДРУГА ВО ВРАГА!**

Огонь всем друг,
Надёжный и испытанный,
Но если дружба дорoga,
То будьте осторожны,
Будьте длительны -

**Не разжигай
костёр в лесу без
взрослых.**



Без взрослых с огнём
развлекаться опасно -

Закончиться может

забава ужасно.

В лесу очень сухо бывает порой,

Костёр обернётся

серьёзной бедой!

Представьте,

что пламя легко разгорится,

Начнёт полыхать,

разбегаться, искриться -

Его потушить невозможно тогда...

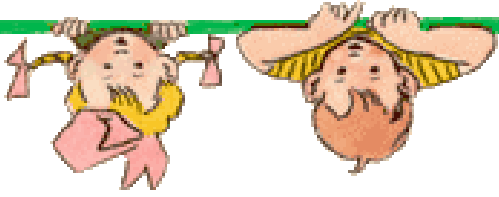
Пожары лесные - большая беда!



Безопасности.

Пожарной

Правила





**Уходя из дома, гаси свет
и выключай
электроприборы !**




**Не трогай провода
электроприборов
и сами
электроприборы
мокрыми руками!**

**Не играй со
спичками – это
опасно !**



**Не зажигай без взрослых
фейерверки, свечи или
бенгальские огни!**



**Не играй
с розетками !**



**Пользуйся
электроприборами
только под присмотром
взрослых !**

Скачано с www.znaniо.ru