

# НЕЙРОПРОПСЦ



КИНЕЗИОЛОГИЧЕСКИЕ УПРАЖНЕНИЯ

МЕЖПОЛУШАРНОЕ ВЗАИМОДЕЙСТВИЕ


ПРОСТРАНСТВЕННОЕ ВОСПРИЯТИЕ

**ТОЛЬКО ДЛЯ ЛИЧНОГО ИСПОЛЬЗОВАНИЯ!**

АВТОРСКИЕ ПРАВА: @RASSILKI\_МАМА

РАСПРОСТРАНЕНИЕ БЕЗ ПИСЬМЕННОГО СОГЛАСИЯ АВТОРА  
НАРУШАЕТ МЕЖДУНАРОДНОЕ ЗАКОНОДАТЕЛЬСТВО В ОБЛАСТИ АВТОРСКОГО  
ПРАВА И ПРЕСЛЕДУЕТСЯ ПО ЗАКОНУ.

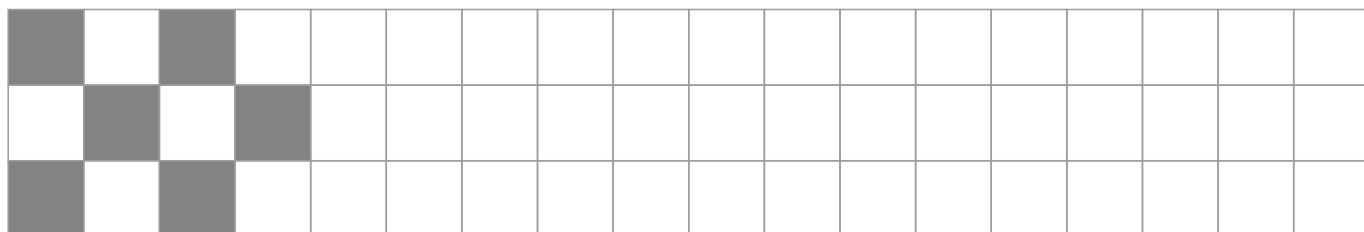
РАСКРАСЬ ПРОСТЫМ КАРАНДАШОМ ПО ОБРАЗЦУ: СО СЛАБЫМ НАЖАТИЕМ И С СИЛЬНЫМ НАЖАТИЕМ



ПОВТОРИ УЗОР




ПРОДОЛЖИ ОРНАМЕНТ




ПОВТОРИ В ЗАДАННОМ ТЕМПЕ

					
	БЫСТРО	МЕДЛЕННО	БЫСТРО	МЕДЛЕННО	БЫСТРО
					
	МЕДЛЕННО	БЫСТРО	МЕДЛЕННО	БЫСТРО	МЕДЛЕННО


ОБВЕДИ ОБЕИМИ РУКАМИ ОДНОВРЕМЕННО




# РАСКРАСЬ КАРТИНКИ ОДИНАКОВО



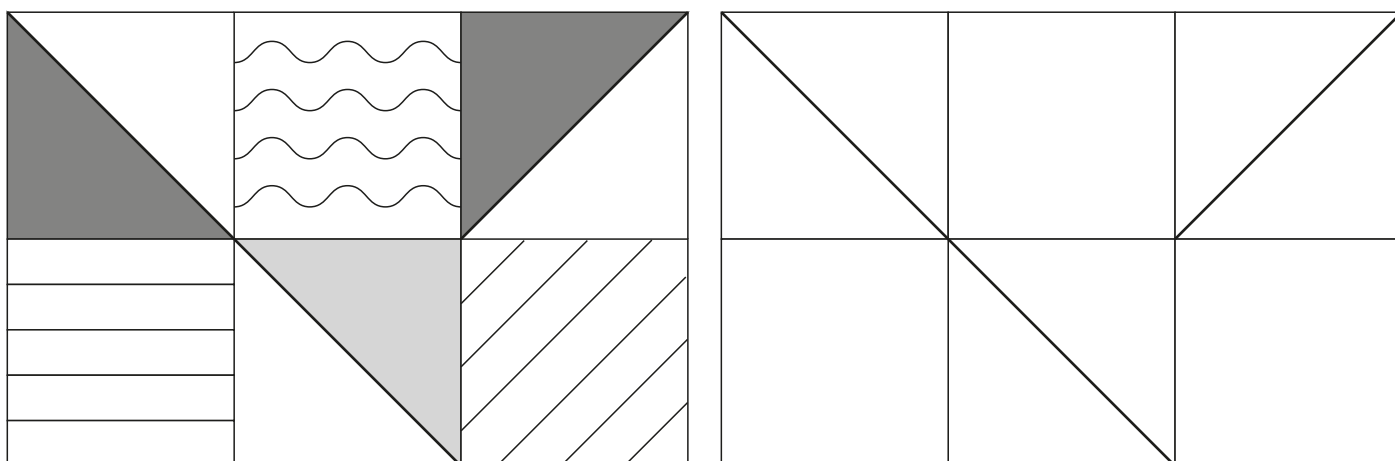
## ПРОДОЛЖИ РИСОВАТЬ СЛЕВА НАПРАВО




## ПРОДОЛЖИ РИСОВАТЬ СПРАВА НАЛЕВО



## РАСКРАСЬ И ЗАШТРИХУЙ ПО ОБРАЗЦУ




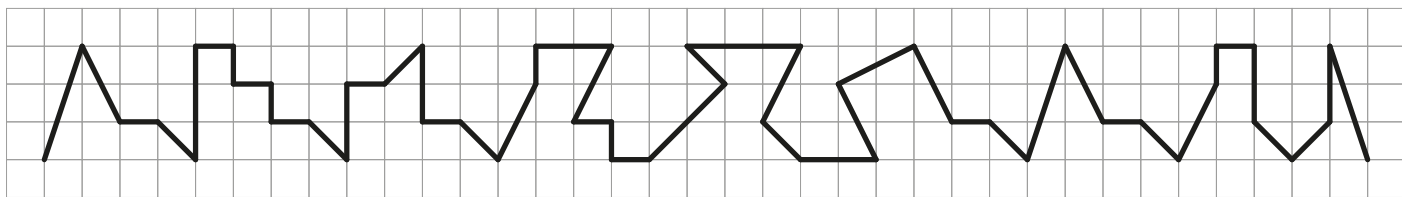
# ДОРИСУЇ ВТОРУЮ ПОЛОВИНКУ




ПРОПИШИ ЭТУ СТРОКУ ЛЕВОЇ РУКОЇ (ЛИЛИ ПРАВОЇ РУКОЇ ДЛЯ ЛЕВШЕЇ)

mm

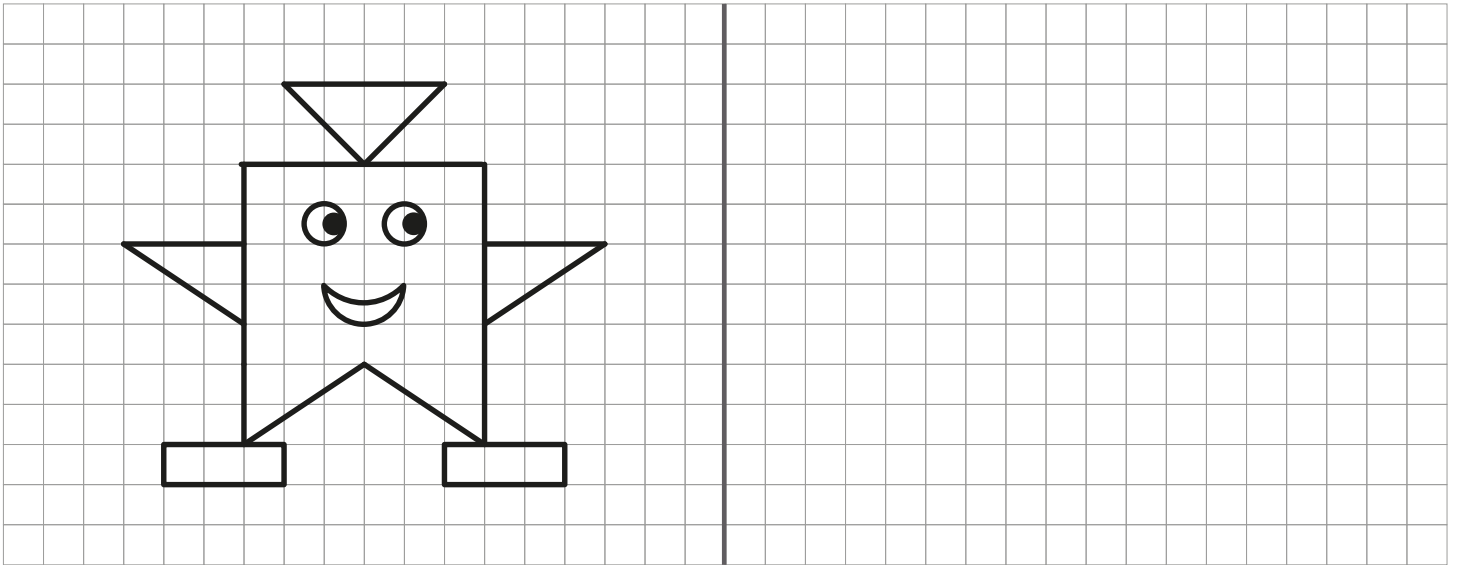
ПОВТОРИ ЛОМАНУЮ ЛИНИЮ



РАСКРАСЬ БАБОЧКУ СИММЕТРИЧНО  
ЯРКИМИ ЦВЕТАМИ



Нарисуй такую же картинку. Раскрась их одинаково



Раскрась по номерам, чтобы увидеть рисунок

3 - голубой


6 - зеленый

8 - белый

9 - черный

3	3	3	3	3	3	3	3	3	3	3	3	3	3	3	3	3	3	3
3	3	3	3	3	3	3	3	3	3	3	3	3	3	3	8	3	3	3
3	3	3	3	6	6	6	3	6	6	6	3	3	3	8	8	9	3	3
3	3	3	6	8	9	8	6	8	9	8	6	3	3	3	9	8	8	3
3	3	3	6	8	9	9	6	8	9	9	6	3	3	3	3	8	3	3
3	3	3	6	8	8	8	6	8	8	8	6	3	3	3	3	3	3	3
3	3	6	6	6	6	6	6	6	6	6	6	6	3	3	3	3	3	3
3	6	6	3	6	6	6	6	6	6	6	3	6	6	3	3	3	3	3
3	6	6	6	9	6	6	6	6	6	9	6	6	6	3	3	3	3	3
3	6	6	6	6	9	9	9	9	9	6	6	6	6	3	3	3	3	3
3	3	6	6	6	6	9	9	9	6	6	6	6	3	3	3	3	3	3
3	3	3	3	6	6	6	6	6	6	6	3	3	3	3	3	3	3	3

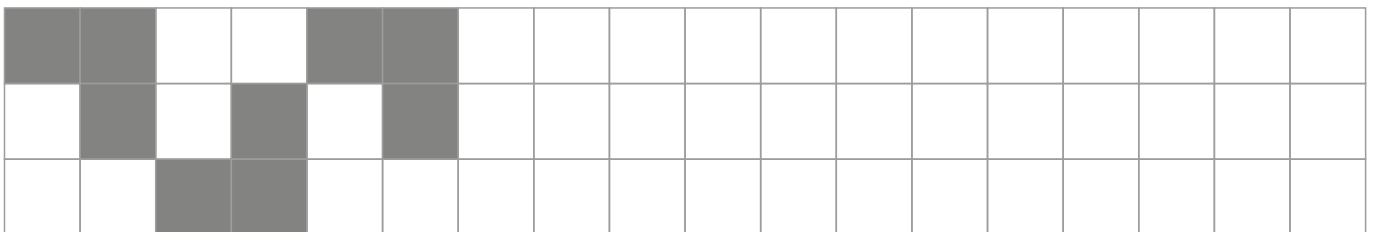
РАСКРАСЬ ПРОСТЫМ КАРАНДАШОМ ПО ОБРАЗЦУ: СО СЛАБЫМ НАЖАТИЕМ И С СИЛЬНЫМ НАЖАТИЕМ



ПОВТОРИ УЗОР



ПРОДОЛЖИ ОРНАМЕНТ




ПОВТОРИ В ЗАДАННОМ ТЕМПЕ



					
	БЫСТРО	МЕДЛЕННО	БЫСТРО	МЕДЛЕННО	БЫСТРО
					
	МЕДЛЕННО	БЫСТРО	МЕДЛЕННО	БЫСТРО	МЕДЛЕННО




ОБВЕДИ ОБЕИМИ РУКАМИ ОДНОВРЕМЕННО




# РАСКРАСЬ КАРТИНКИ ОДИНАКОВО



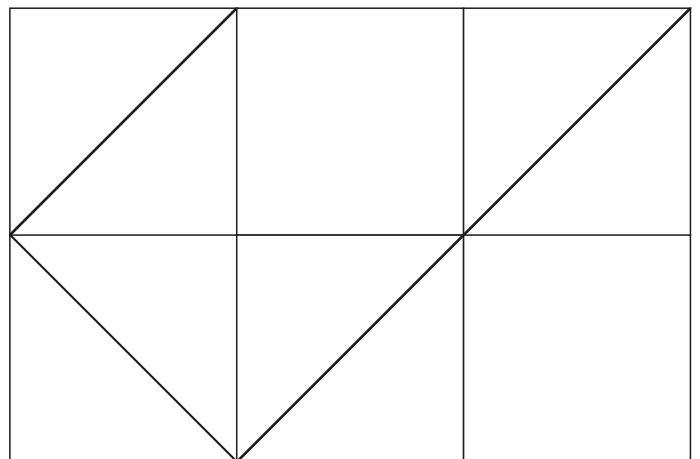
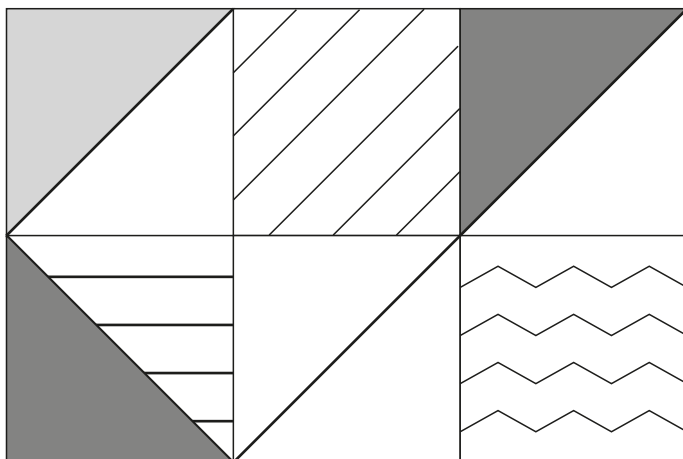
## ПРОДОЛЖИ РИСОВАТЬ СЛЕВА НАПРАВО



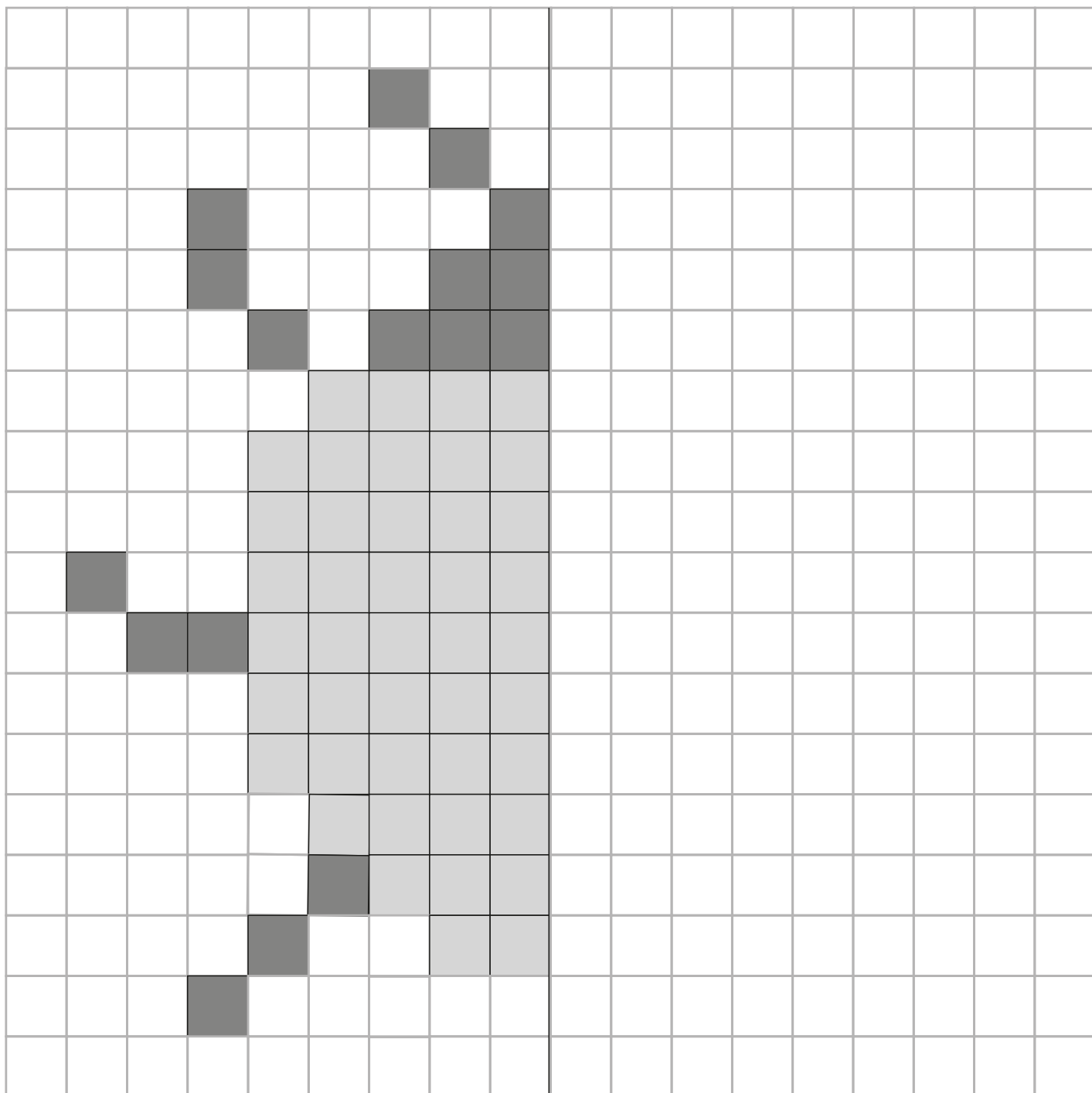
## ПРОДОЛЖИ РИСОВАТЬ СПРАВА НАЛЕВО



## РАСКРАСЬ И ЗАШТРИХУЙ ПО ОБРАЗЦУ



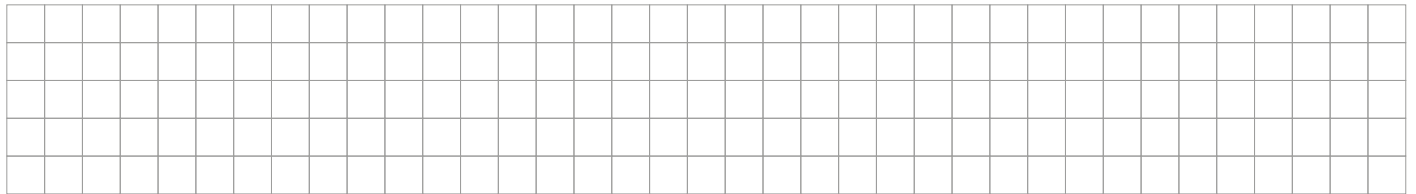
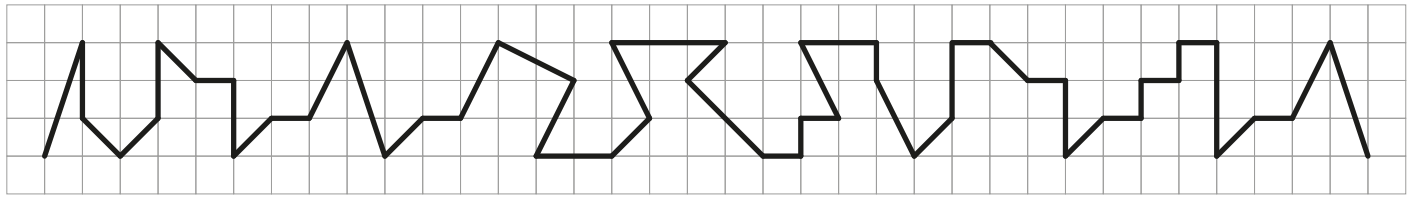
# ДОРИСУЇ ВТОРУЮ ПОЛОВИНКУ



ПРОПИШИ ЭТУ СТРОКУ ЛЕВОЇ РУКОЇ (ЛИ ПРАВОЇ РУКОЇ ДЛЯ ЛЕВШЕЇ)

lele

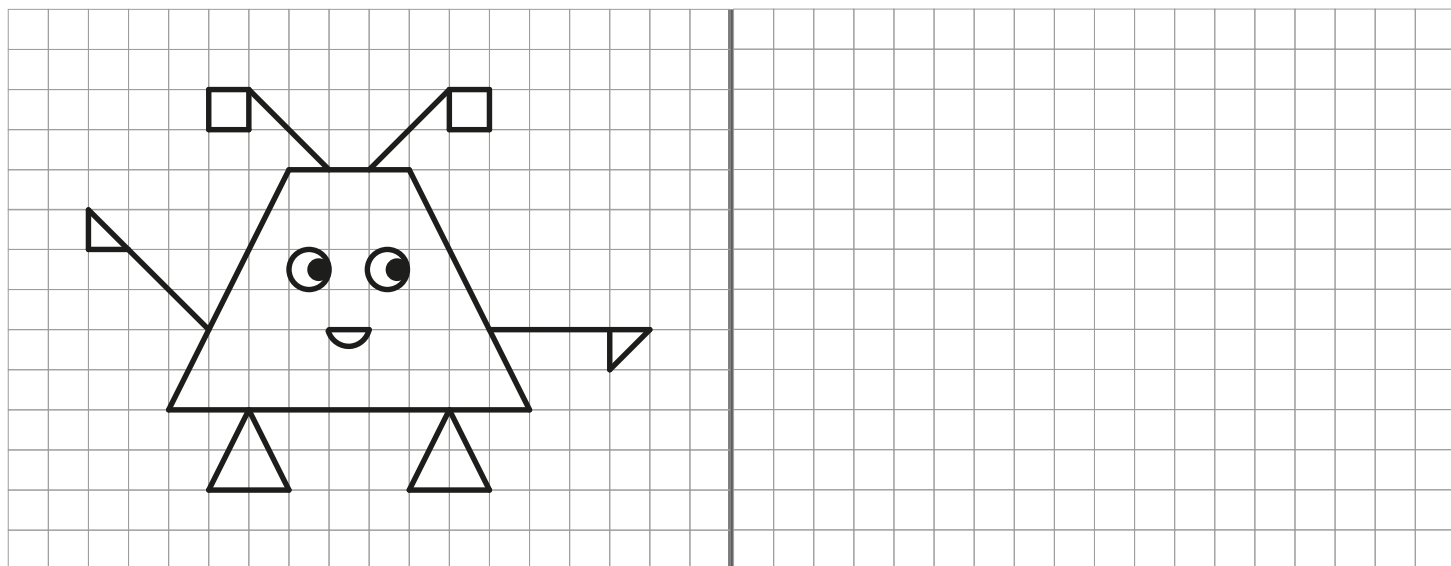
ПОВТОРИ ЛОМАНУЮ ЛИНИЮ



РАСКРАСЬ ЭТИ ПЕРЬЯ ЗЕРКАЛЬНО  
ЯРКИМИ ЦВЕТАМИ



Нарисуй такую же картинку. Раскрась их одинаково



Раскрась по номерам, чтобы увидеть рисунок

2 - голубой

3 - желтый

6 - черный

8 - красный

9 - коричневый

2	2	2	2	2	2	2	2	2	3	3	3	2	2	2	2	2	2	2
2	2	2	2	2	2	2	2	3	3	3	3	3	3	2	2	2	2	2
2	2	2	2	2	2	2	2	3	3	3	6	3	8	2	2	2	2	2
2	2	2	2	2	2	2	2	3	3	3	3	3	8	8	8	2	2	2
2	2	2	2	2	2	2	2	2	3	3	3	8	8	8	2	2	2	2
2	2	2	2	3	2	3	3	3	2	3	3	3	2	2	2	2	2	2
2	2	2	2	3	9	3	3	3	3	3	3	3	3	2	2	2	2	2
2	2	2	2	3	3	9	3	3	3	9	3	3	3	3	2	2	2	2
2	2	2	2	3	3	3	9	9	9	3	3	3	3	3	2	2	2	2
2	2	2	2	3	3	3	3	3	3	3	3	3	3	3	2	2	2	2
2	2	2	2	2	3	3	3	3	3	3	3	3	3	2	2	2	2	2
2	2	2	2	2	2	3	3	3	3	3	3	3	3	2	2	2	2	2